

Informe de resultados

Carmen González Enríquez y José Pablo Martínez

Octubre 2022

Con la colaboración de:



Encuesta: ESPAÑA Y FRANCIA: MIRADAS CRUZADAS Y ACTITUDES HACIA LA
UNIÓN EUROPEA Y LA GUERRA EN UCRANIA

Informe de resultados

Carmen González Enríquez y José Pablo Martínez

Octubre, 2022

INDICE

Introducción.....	2
Ficha técnica	3
1. Valoración de la situación actual y expectativas.....	4
2. Actitudes hacia la Unión Europea	6
3. Problemas, objetivos y futuro de la Unión Europea	12
4. Guerra en Ucrania	16
5. Objetivos de política nacional. Prioridades respecto a los Objetivos de Desarrollo Sostenible.....	26
6. Actitudes hacia la inmigración y el refugio.....	28
7. Valoraciones mutuas de españoles y franceses	33
8. Cooperación España-Francia.....	42
Conclusiones.....	46

Introducción

Este informe recoge los resultados de una encuesta realizada a partir de la colaboración entre Diálogo, Asociación de Amistad Hispano-Francesa, y el Real Instituto Elcano. Esta es la cuarta ocasión en que ambas entidades cooperan para profundizar en el conocimiento de las opiniones públicas en los dos países. La primera se produjo en 2008, con una encuesta en España sobre la imagen de Francia, y la segunda se realizó en 2013 con una encuesta en ambos países sobre las imágenes mutuas (publicada en 2014). En la tercera ocasión, utilizando de nuevo la técnica de encuesta, se indagó en 2018 sobre las posiciones de franceses y españoles ante la realidad económica, jurídica y política que más los une, la Unión Europea. En esta cuarta ocasión se analiza la evolución de las imágenes mutuas y se retoma también la comparación entre las actitudes de franceses y españoles ante la Unión Europea, con especial atención al principal elemento perturbador del momento: la guerra en Ucrania.

Se examinan aquí las similitudes y diferencias entre españoles y franceses en relación, entre otros, con los siguientes temas:

- Valoración de la situación actual y expectativas
- Identificación con Europa
- Valoración del impacto de la UE en su país
- Percepción de problemas, desafíos y objetivos de la UE
- Aliados preferidos en la UE
- Posiciones ante la participación europea en la guerra en Ucrania
- Expectativas sobre la guerra
- Expectativas sobre el mundo tras esta guerra
- Prioridades respecto a los Objetivos de Desarrollo Sostenible
- Prioridades de políticas socioeconómicas nacionales
- Actitudes sobre la acogida a inmigrantes y refugiados
- Valoración e imagen mutua
- Percepción sobre la cooperación y el conflicto entre Francia y España

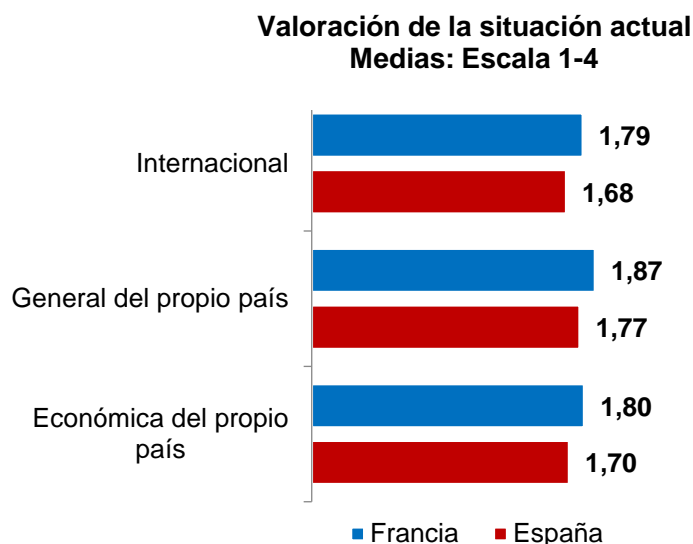
Ficha técnica

- **Universo:** Individuos residentes en Francia y España mayores de 18 años y usuarios de internet.
- **Muestreo:** Estratificado por áreas regionales con aplicación de cuotas de sexo y edad proporcionales a la distribución de la población en cada uno de los estratos.
- **Tamaño muestral:** 1.001 entrevistas en Francia y 1.001 en España.
- **Tipo de entrevista:** Entrevistas on line a una muestra panelizada de ciudadanos de cada país.
- **Error de muestreo:** Para los datos globales de cada país y bajo el supuesto de un muestreo aleatorio simple y un margen de confianza del 95,5%, se sitúa en un +/-3,2%.
- **Fechas del trabajo de campo:** En España del 8 al 13 de julio. En Francia del 19 al 25 de julio.
- **Trabajo de campo y tabulación de los datos:** Realizados por Netquest.

1. Valoración de la situación actual y expectativas

Para comenzar el cuestionario hemos incluido una pregunta de valoración general destinada a testar el estado de ánimo con que la población contempla la situación actual y detectar sus expectativas. La valoración de españoles y franceses sobre la situación internacional general, sobre la de sus países, y específicamente sobre la situación económica, es mala, por debajo del aprobado (que equivale a un 2,5 en esta escala) en todos los casos. Los franceses tienen una mirada ligeramente más negativa que los españoles sobre esta situación actual. Pero más destacable aún es el marcado pesimismo con que se contempla el futuro económico de ambos países por parte de sus respectivas poblaciones. En España dos tercios de la población (66%) creen que la situación económica empeorará en los próximos doce meses, y en Francia un 60% comparte esa expectativa negativa. En este pesimismo franceses y españoles coinciden con el grueso de la población de la Unión Europea, como muestra el Eurobarómetro.¹

En una escala de 1 a 4, en el que 1 es “muy mal” y 4 “muy bien” ¿cómo valora la situación actual...?



¹ Summer Eurobarometer 97, junio-julio 2022.

¿Cómo cree que va a evolucionar la situación económica en los próximos 12 meses?

Previsión de la evolución de la situación económica

FRANCESES



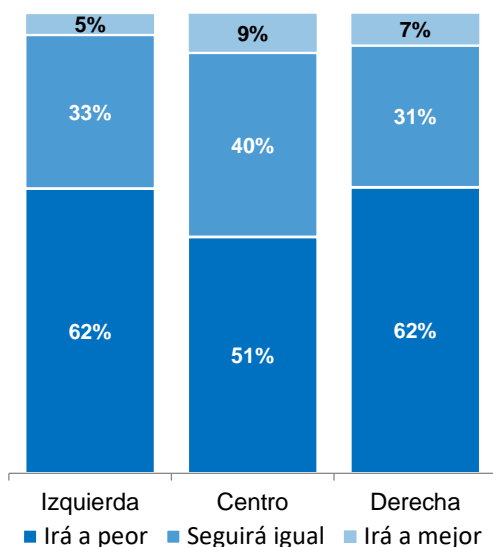
ESPAÑOLES



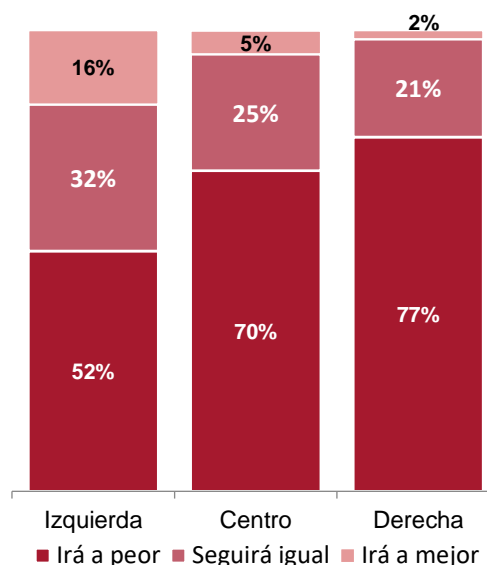
Los más pesimistas respecto al futuro son en ambos países los que se identifican ideológicamente con el campo de la oposición al gobierno, en España el centro y la derecha, y en Francia la derecha y la izquierda.

Previsión de la evolución de la situación económica por ideología

FRANCIA



ESPAÑA



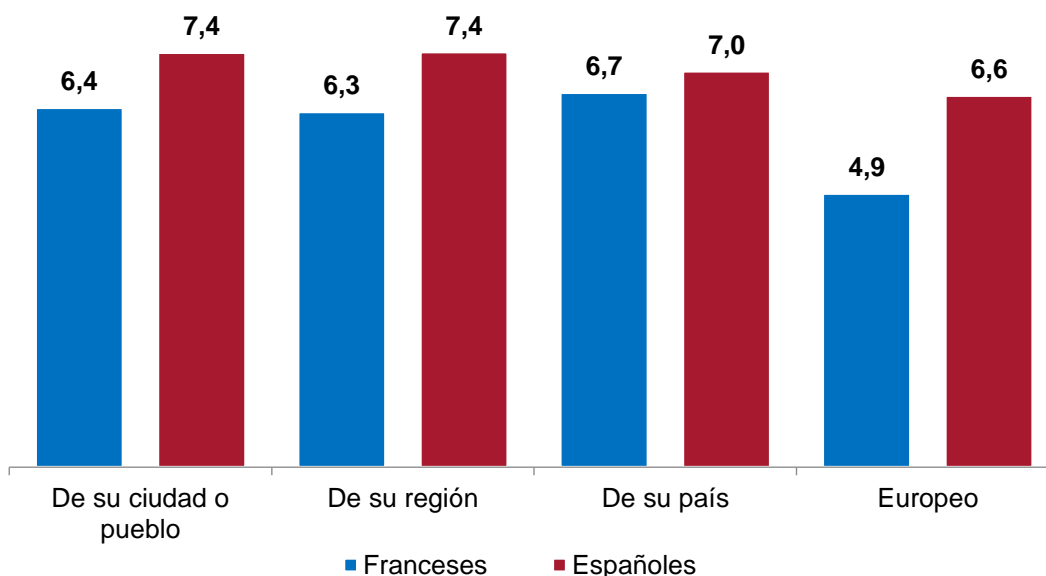
2. Actitudes hacia la Unión Europea

Como ya se mostraba en la anterior edición de esta encuesta, españoles y franceses tienen diferentes tipos de identidad nacional: los franceses se sienten, en primer lugar, de su país, después de su ciudad y de su región, y muy atrás, con 2,5 puntos de diferencia en la escala 0-10, de Europa. Los españoles se sienten sobre todo de su ciudad o región, en menor escala de su país y finalmente europeos, pero esta identidad europea es muy próxima, en su intensidad, a las otras tres, con una diferencia de sólo 0,8 puntos entre la europea y la local. La identidad europea de los españoles es notablemente más intensa que la de los franceses (6,6 frente a 4,9 en la escala 0-10).

¿Me puede decir, de 0 a 10, hasta qué punto se siente usted...

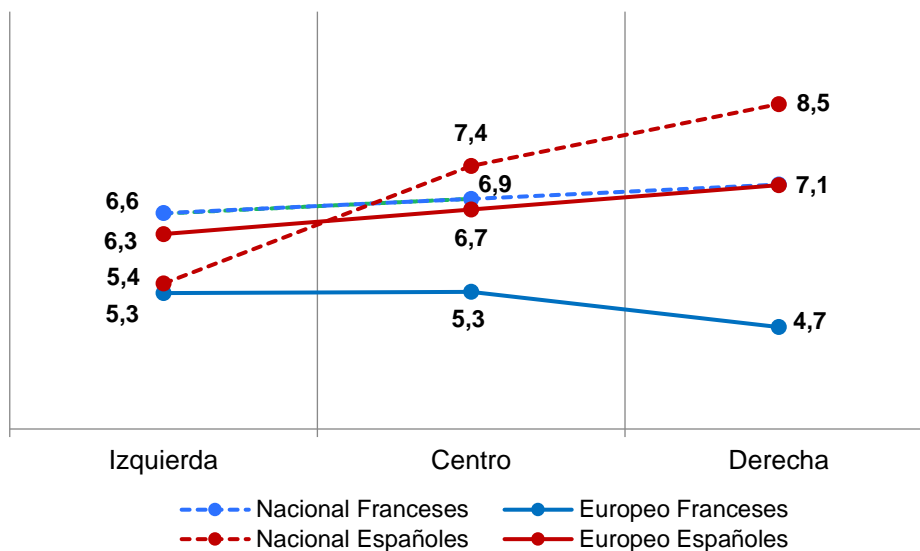
Sentimiento de pertenencia local, regional, nacional y europea

Medias: Escala 0-10



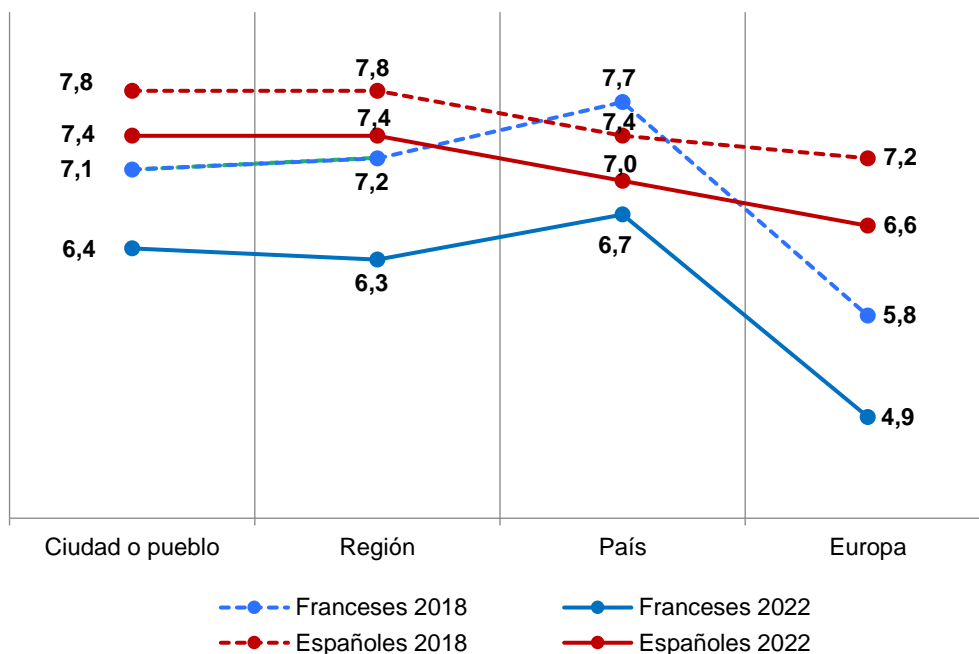
La identidad territorial tiene una relación diferente con la ideología en Francia y en España. En Francia, la izquierda se siente más identificada con Europa que la derecha, mientras que en España ocurre lo contrario, y aquí el desinterés hacia la UE es mayor en la izquierda. En ambos países la identidad nacional es más débil en la izquierda. Estos resultados coinciden con los encontrados en 2018 y recogidos en el informe [Europa vista desde España y Francia](#).

Sentimiento de pertenencia nacional y europeo por ideología



En cualquier caso, todos los sentimientos de identidad o pertenencia territorial han caído significativamente en ambos países durante los últimos cuatro años, con un descenso más pronunciado en el caso francés.

Evolución de los sentimientos de pertenencia territoriales



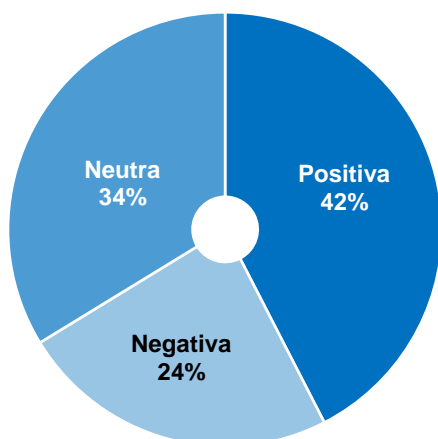
El mayor europeísmo de los españoles vuelve a confirmarse en esta edición de la encuesta: Más de dos tercios de los españoles consideran positiva la pertenencia de su país a la UE, frente al 42% de los franceses que opinan esto mismo. En los dos países

Francia y España: miradas cruzadas y actitudes hacia la Unión Europea y la guerra en Ucrania

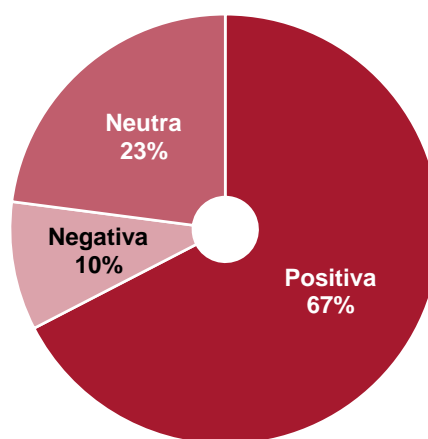
la izquierda tiende a manifestar mayor satisfacción que la derecha o el centro. Los resultados son semejantes a los del 2018, con una ligera mejoría en ambos casos.

En términos generales, ¿la pertenencia a la Unión Europea es positiva, negativa o neutra para su país?

FRANCESES

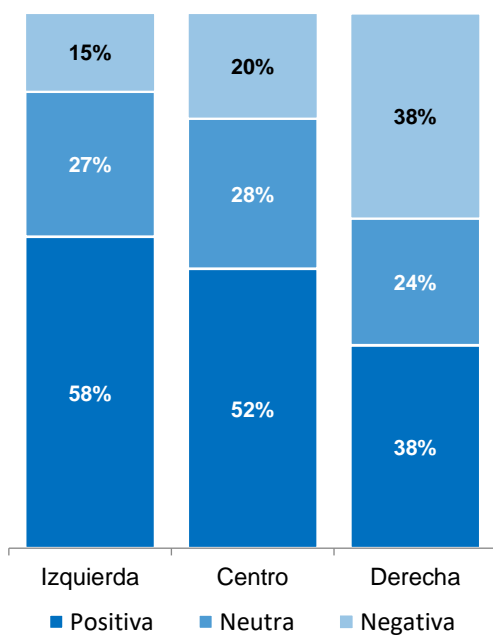


ESPAÑOLES

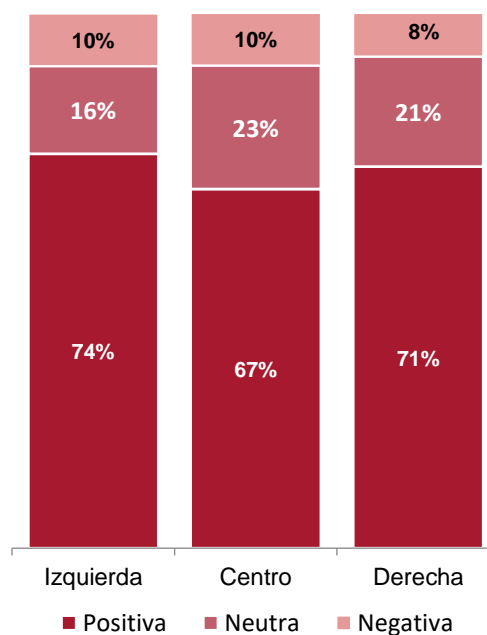


Opinión sobre la pertenencia del país a la UE, por ideología

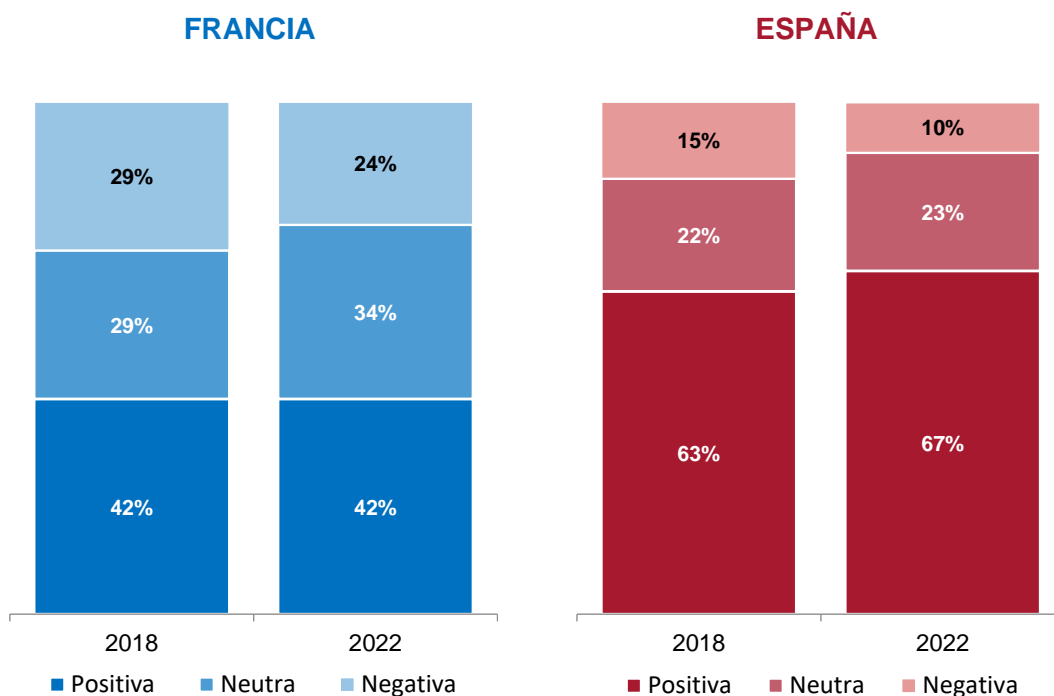
FRANCIA



ESPAÑA

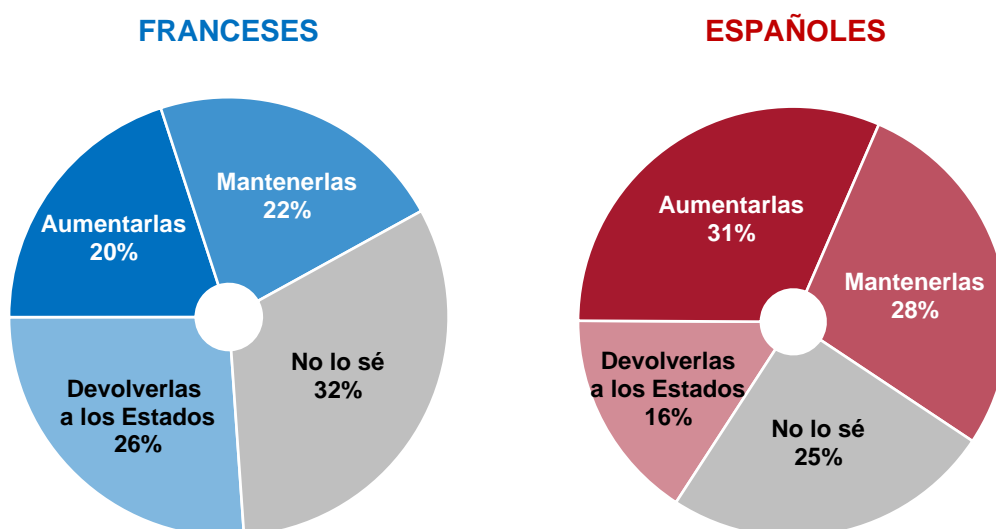


Evolución de la opinión sobre la pertenencia del país a la UE



En línea con su mayor identificación con la UE, los españoles son mucho más favorables que los franceses a aumentar las competencias de la Unión Europea, posición defendida por casi un tercio de los españoles frente a la quinta parte de los franceses. En conjunto, el 59% de los españoles está a favor de aumentar o mantener las competencias actuales de la UE, frente al 44% de los franceses. Entre éstos, más de la cuarta parte, el 26% es favorable a que se devuelvan competencias a los Estados, una posición que en España sólo defiende el 16%.

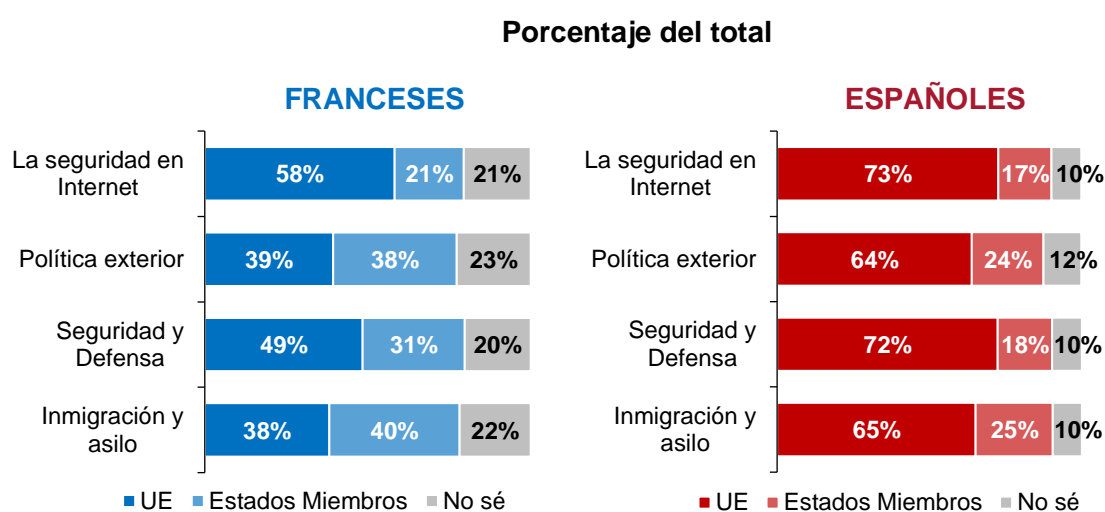
En relación a las competencias comunitarias, ¿qué cree que debería hacer la UE en el futuro?



Francia y España: miradas cruzadas y actitudes hacia la Unión Europea y la guerra en Ucrania

Esta diferente posición se plasma igualmente cuando se indaga en algunos tipos de políticas sectoriales: en todos los casos los españoles son mucho más favorables que los franceses a que esas políticas sean competencia de la UE con grandes mayorías a favor de esa comunitarización, mientras que los franceses están mucho más divididos en este tema, con un alto porcentaje de “No Sabe”. Pese a esa posición más reticente, los franceses favorables a que la protección de la seguridad en internet y la política de seguridad y defensa sean comunitarias son más que aquellos con actitudes “soberanistas” en estos campos. En el caso de la inmigración y el asilo y en el de la política exterior, soberanistas y europeístas representan porcentajes muy similares de los ciudadanos franceses.

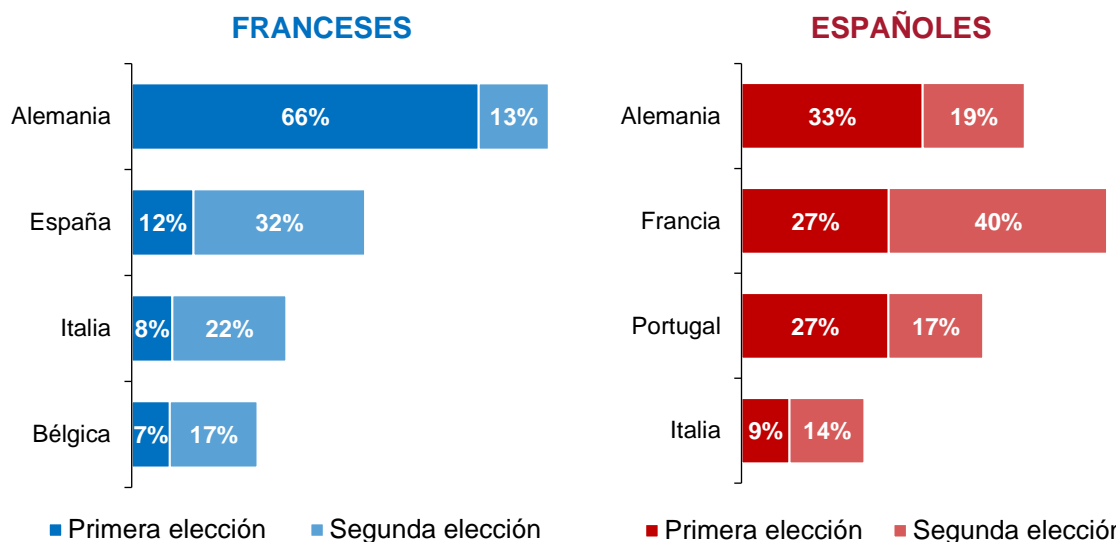
¿De quién deberían ser las competencias en los siguientes ámbitos?



Alemania es, para franceses y españoles, el país preferido en primer lugar como aliado dentro de la Unión Europea, aunque con una diferencia importante: dos tercios de los franceses lo citan en primer lugar, frente a un tercio de los españoles. Entre éstos se produce una mayor dispersión de las respuestas, de forma que Francia y Portugal reciben entre ambas un 54% del total de preferencias respecto al primer aliado, con un 27% cada una. Tanto españoles como franceses se eligen mutuamente como segundo aliado preferido, después de Alemania.

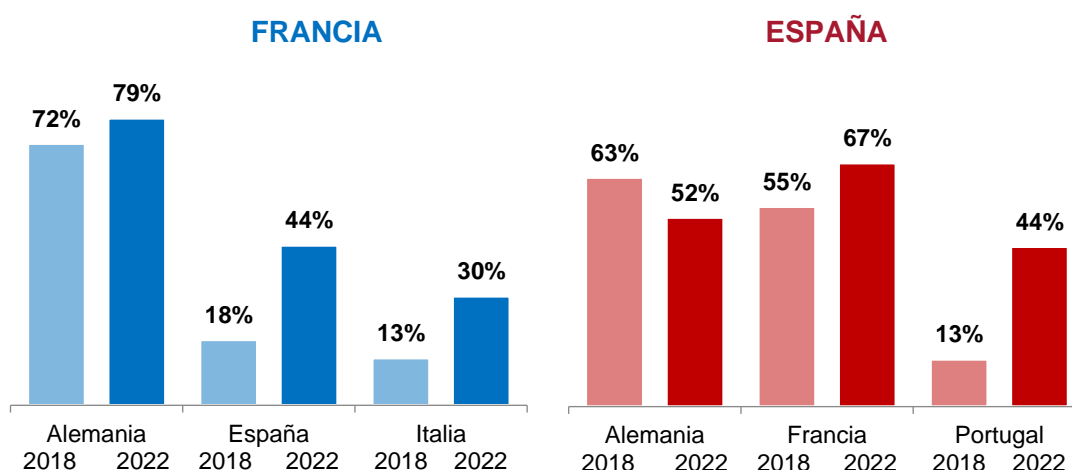
¿Cuál debería ser el principal aliado de su país dentro de la Unión Europea?
 ¿Y el segundo aliado?

Porcentaje del total



En comparación con los resultados de 2018 se percibe un cierto cambio, con España e Italia ganando terreno en Francia como aliados preferidos (probablemente por la desaparición del Reino Unido), mientras que en España aumenta la preferencia por Francia y, muy notablemente, por Portugal, a la vez que se reduce la elección de Alemania.

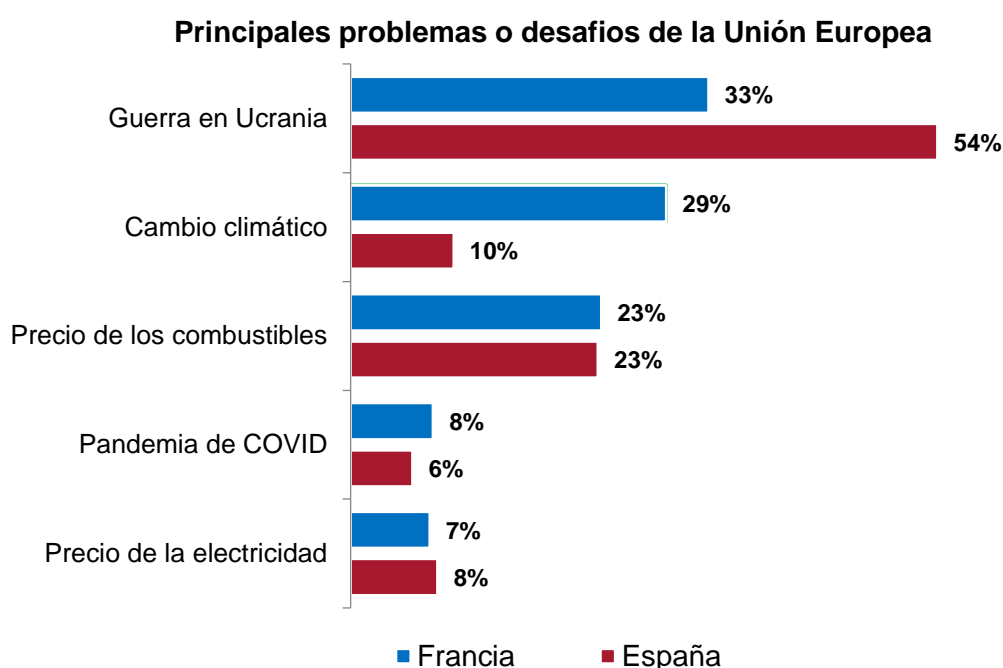
Evolución de la preferencia de aliados en la UE
 (Suma de 1ª y 2ª elección)



3. Problemas, objetivos y futuro de la Unión Europea

Franceses y españoles tienen diferentes opiniones sobre cuál es el principal problema al que se enfrenta la Unión Europea en este momento. En España más de la mitad de las respuestas señala la guerra en Ucrania, seguida por el precio de los combustibles, mientras que sólo un 10% elige el cambio climático (pese a las muy altas temperaturas sufridas en el periodo en que se hizo el trabajo de campo). En Francia, por su parte, la importancia dada a la guerra de Ucrania es sólo algo mayor que la otorgada al cambio climático. El COVID-19 y el precio de la electricidad, son en comparación con los otros problemas, poco relevantes en ambos países.

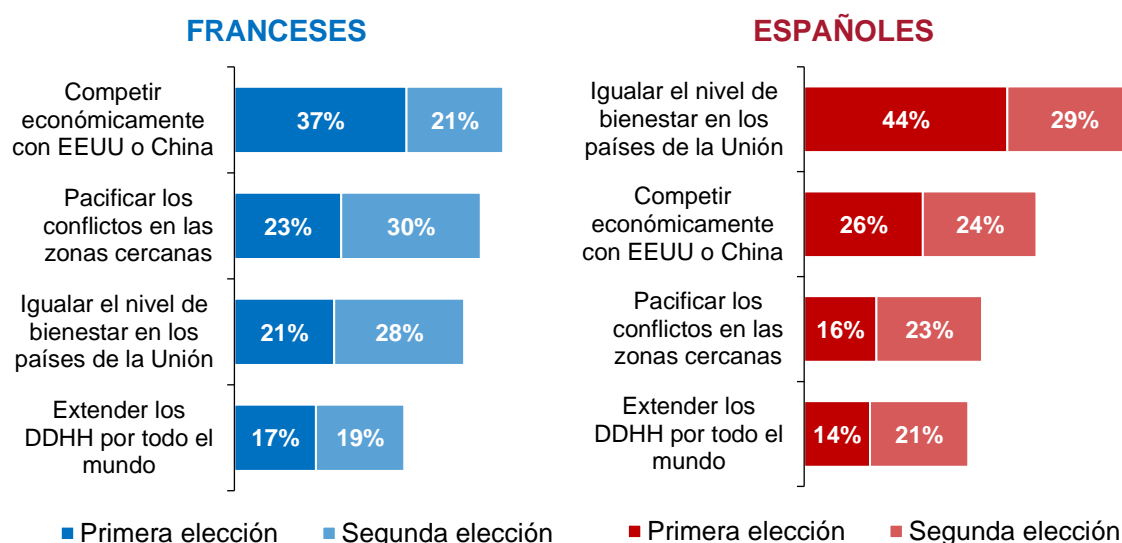
¿Cuál cree que es el principal problema que tiene Europa en este momento?



Más allá de la coyuntura, marcada por esa guerra, franceses y españoles vuelven a mostrar sus diferencias respecto a sus preferencias en torno a los objetivos a largo plazo de la Unión Europea. Para los españoles, el principal objetivo debe ser la igualdad de rentas y bienestar entre los diferentes países de la Unión Europea, un objetivo que ocupa el tercer puesto en las preferencias de los franceses. Entre ellos, el objetivo más elegido es que la Unión Europea se convierta en una potencia económica capaz de competir con EEUU y China, seguido por la pacificación de los conflictos cercanos a la UE. Como ya veíamos en 2018, esta diferencia refleja diferentes posiciones y percepciones en la economía internacional y en el interior de la Unión, en la que los españoles parecen seguir viéndose a sí mismos como “pobres” y necesitados de ayuda europea. Francia, sin embargo, como potencia exportadora, es más consciente de los riesgos de la competencia económica con otras regiones del mundo.

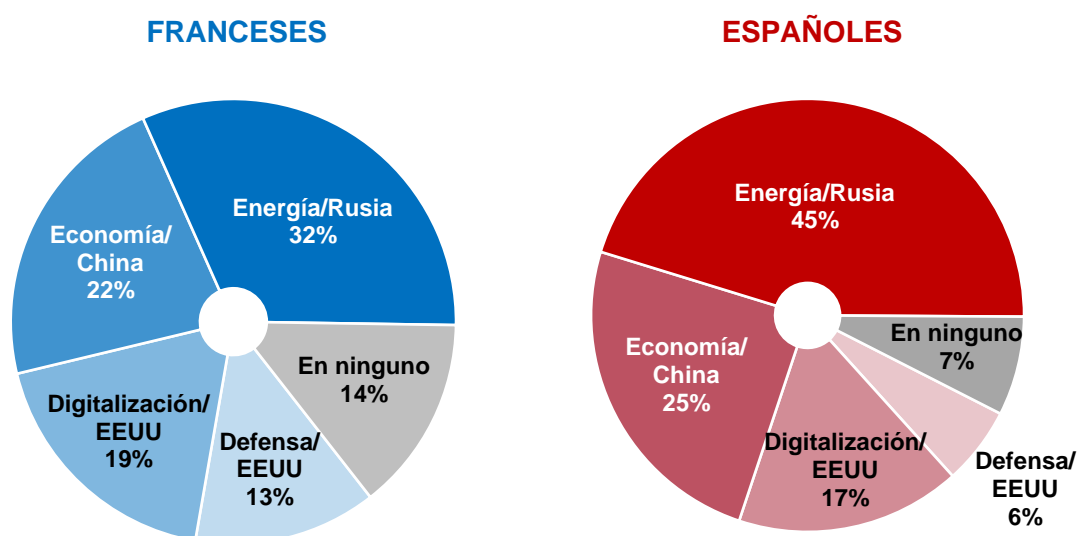
¿Cuáles deben de ser los objetivos a largo plazo de la Unión Europea?

Porcentaje del total



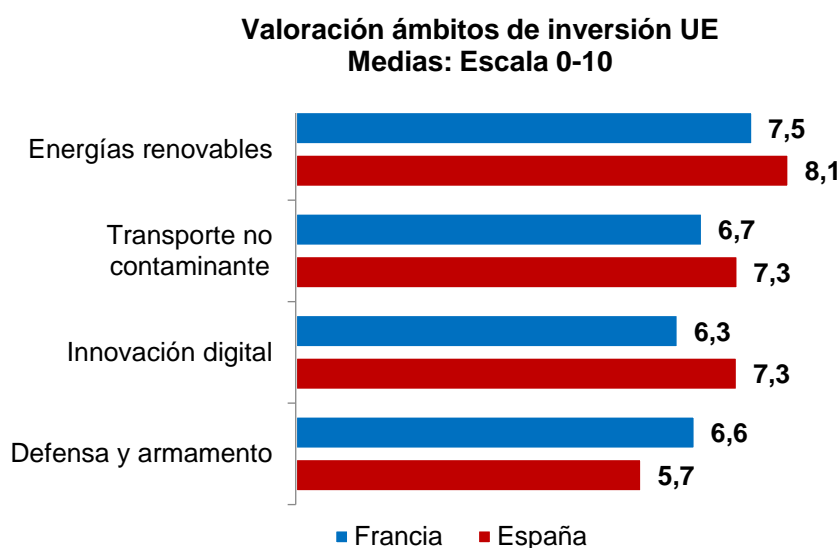
La mayor importancia que los españoles dan a la guerra de Ucrania se refleja también en sus respuestas a la pregunta sobre diferentes frentes en los que la Unión Europea se plantea conseguir mayor autonomía. Casi la mitad de los españoles -45%- cree que lo más urgente para la UE es conseguir autonomía energética de Rusia (y ello pese a que España depende muy poco de Rusia en este terreno), frente al 32% de los franceses que elige esta repuesta. Por el contrario, los franceses tienen más interés que los españoles en conseguir una defensa europea independiente de Estados Unidos.

En la actualidad la UE se plantea conseguir mayor autonomía para depender menos de otras potencias. En esta línea, ¿en qué ámbito y frente a quién le parece más urgente ese objetivo de mayor autonomía?



La escasa relevancia que los españoles -a diferencia de los franceses- otorgan a todo lo relacionado con la defensa y el armamento, un hecho ya recogido en muchas otras encuestas del Real Instituto Elcano, se expresa de nuevo en este ranking de importancia concedida a las posibles inversiones de la Unión Europea. Españoles y franceses valoran en primer lugar la inversión en energías renovables, pero, pese a la guerra en Ucrania, los españoles colocan en último término la inversión en defensa y armamento, un puesto que en el caso de Francia ocupa la innovación digital.

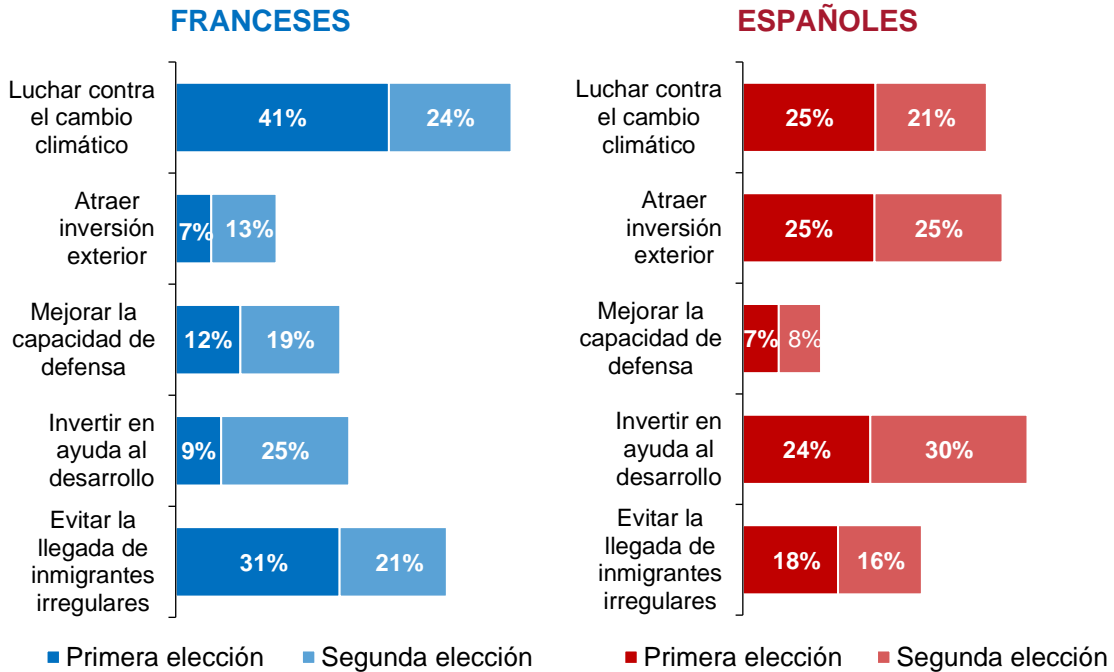
¿Cómo de importante le parece que la UE invierta en los siguientes ámbitos?



La mayor preocupación francesa respecto al cambio climático, en comparación con la de los españoles, vuelve a ponerse de manifiesto en las respuestas a una pregunta sobre prioridades para la política exterior de sus gobiernos respectivos. El 65% de los franceses eligen la lucha contra el cambio climático como prioridad (la primera o la segunda), frente al 46% de los españoles. En España esta lucha contra el cambio climático queda por detrás, como prioridad, frente a la ayuda al desarrollo y la atracción de inversión exterior, dos políticas mucho menos relevantes para los franceses, llamativamente poco interesados en recibir inversión foránea. Por el contrario, evitar la llegada de inmigrantes irregulares es la segunda prioridad de los franceses, elegida por el 52%, mientras que sólo la elige como prioritaria el 34% de los españoles. De nuevo, los resultados muestran el escaso interés de los españoles por todo lo relacionado con la defensa.

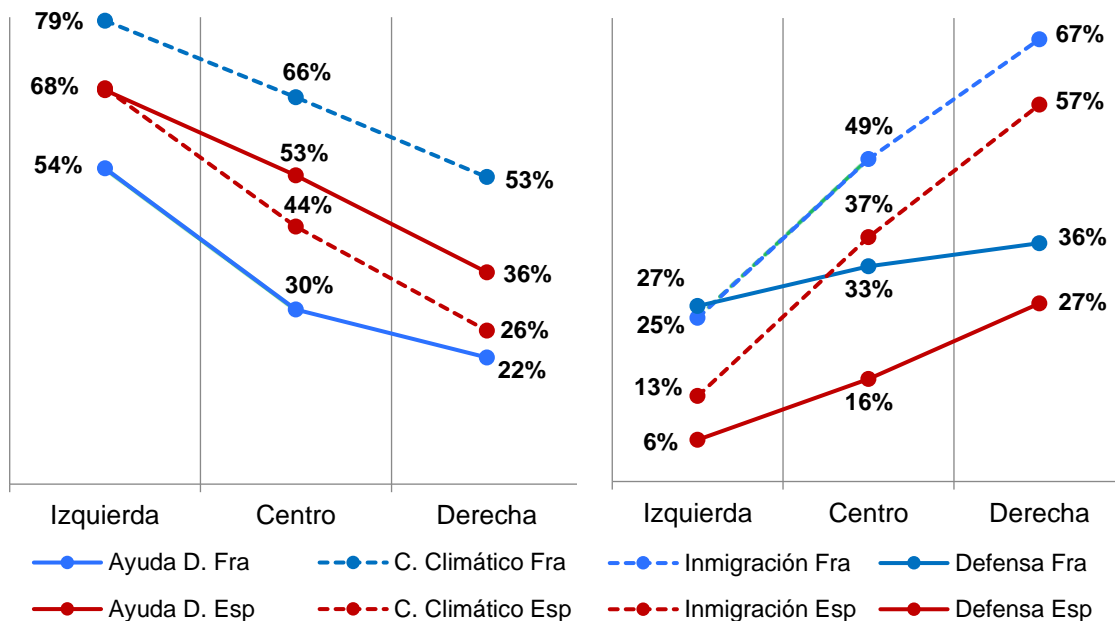
¿Y de los siguientes objetivos en política exterior, cuáles les parecen los dos más importantes?

Porcentaje del total



En ambos países la posición ideológica de los individuos tiene una gran influencia en su opinión: los objetivos de lucha contra el cambio climático y de ayuda al desarrollo son claramente prioritarios para la izquierda, mientras que los de defensa y freno a la inmigración irregular son priorizados por la derecha.

Principales objetivos en política exterior por ideología (1ª+2ª elección, máximo en cada estrato 200%)




4. Guerra en Ucrania

Ambas poblaciones, francesa y española, parten de una gran simpatía hacia la causa ucraniana, que ya ha sido recogida en muchas otras encuestas². En ese contexto, este bloque de preguntas sobre la guerra constata los acuerdos y la diferencia entre franceses y españoles en la percepción de lo que está pasando y en las preferencias sobre la implicación europea en el conflicto. Una gran mayoría en ambos países, del 76% en Francia y del 85% en España apoyan la implicación europea en esta guerra, bien porque consideran que la reacción europea actual es la apropiada o bien porque creen que esta implicación debería ser aún mayor. La posición contraria, la de los que creen que la UE se ha implicado demasiado, la mantienen una cuarta parte de los franceses (24%) y un 15% de los españoles.

Los franceses están más fragmentados que los españoles en sus opiniones sobre lo que Europa está haciendo o debe hacer. Casi la mitad de los españoles (47%) cree que Europa debería involucrarse aún más en la guerra, frente a un tercio de los franceses en esa posición.

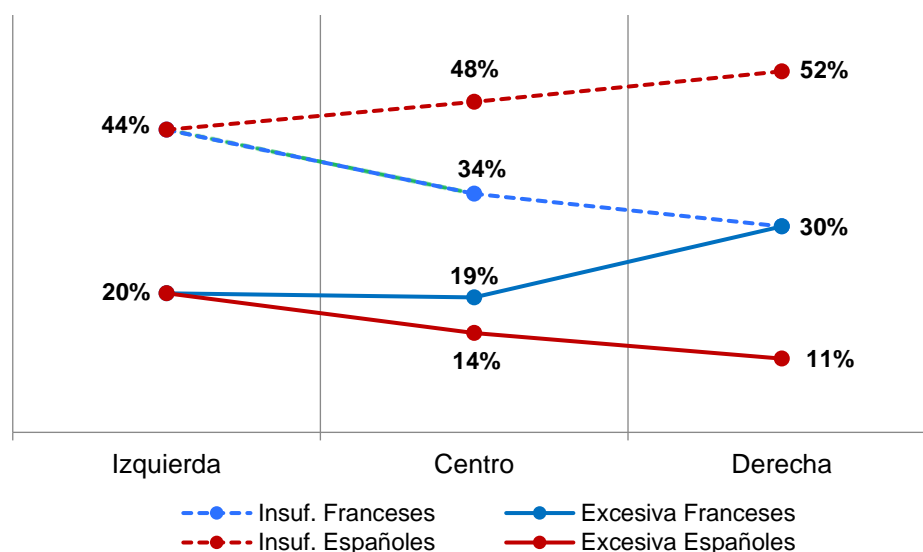
¿Cómo cree que está siendo la reacción europea ante la guerra en Ucrania?



La ideología juega papeles inversos en Francia y en España en este tema. La actitud “aislacionista” o de inhibición (la que considera que Europa no debería involucrarse tanto en la guerra de Ucrania) en España es mucho más frecuente en la izquierda, mientras que en Francia lo es en la derecha. Al contrario, en España la actitud “intervencionista” es más frecuente en la derecha, mientras que en Francia se encuentra con más frecuencia en la izquierda.

² Véase <https://www.europarl.europa.eu/at-your-service/es/be-heard/eurobarometer/public-opinion-on-the-war-in-ukraine>

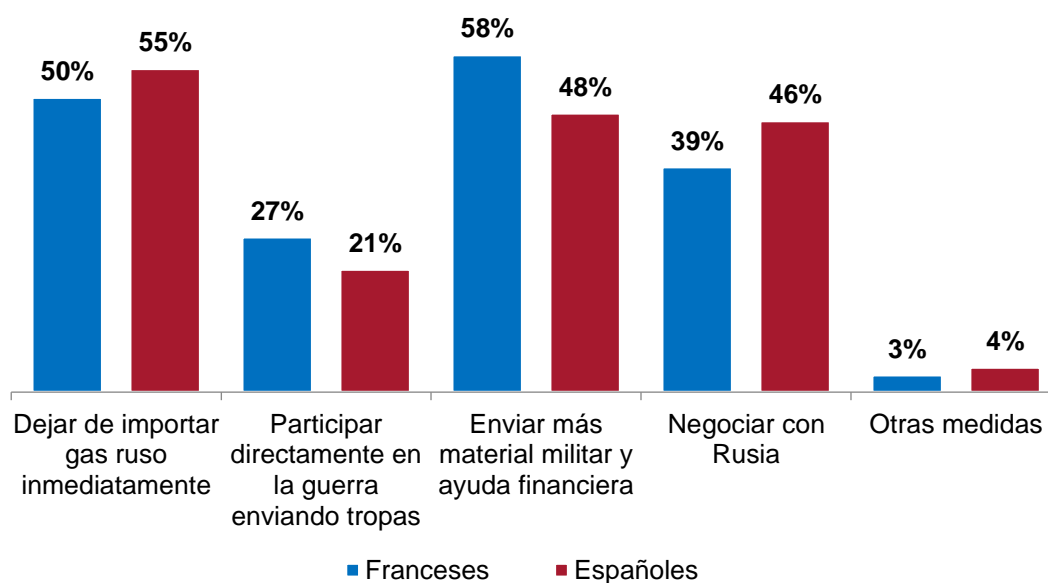
Opinión sobre la reacción europea a la guerra en Ucrania según ideología



Entre los que creen que Europa debería hacer más, las dos principales propuestas son detener inmediatamente la importación de gas ruso y enviar más material militar y ayuda financiera. Los franceses se decantan sobre todo por esta segunda opción y los españoles por la primera. La alternativa de negociar con Rusia es elegida por casi la mitad de los españoles (sin especificar en qué consistiría la negociación) y por un 39% de los franceses. En conjunto, los franceses son más proclives a proponer mayor implicación militar, incluso participando en la guerra directamente con el envío de tropas.

¿Qué más debería hacer Europa en relación con la guerra en Ucrania?

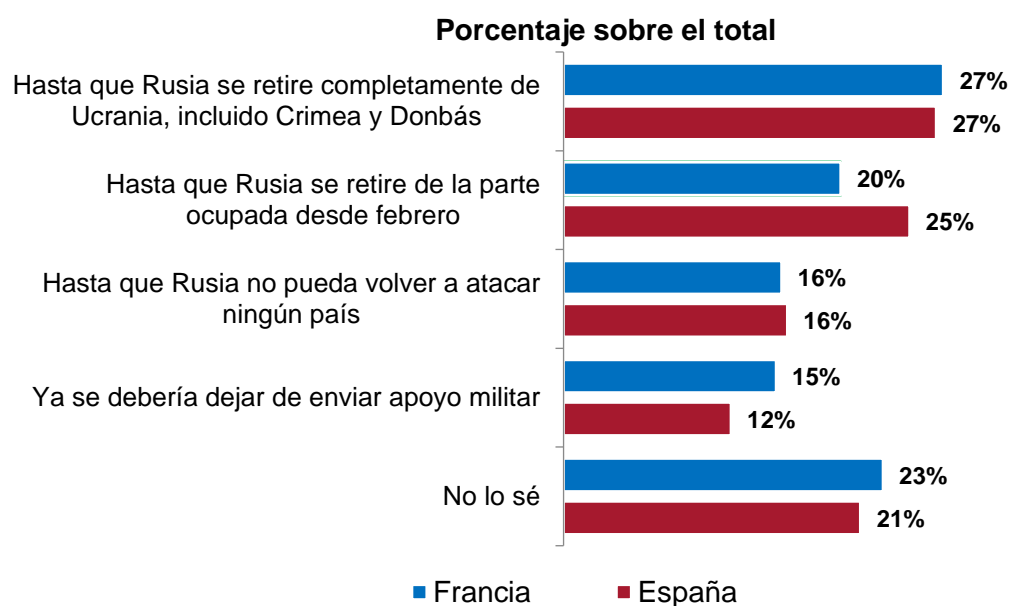
Elección de propuestas. Posible elección múltiple. Base: consideran insuficiente la reacción europea



La opinión pública de los dos países está muy dividida respecto a hasta cuándo debe Europa seguir enviando ayuda militar a Ucrania. Ninguna de las respuestas que se ofrecen obtiene una mayoría clara y el porcentaje de “No Sabe” es alto. Puede deducirse que esta pregunta de “hasta cuándo” es nueva para los entrevistados, que probablemente no han pensado antes en cuál debe ser el horizonte temporal de este apoyo europeo. La respuesta que concita más acuerdo es la que propone que el apoyo se mantenga hasta que Rusia se retire completamente de Ucrania, incluyendo las zonas de Crimea y el Donbás (27% entre franceses y entre españoles), seguida por la propuesta de que ese apoyo acabe cuando Rusia se retire de los territorios que ha ocupado desde febrero de este año.

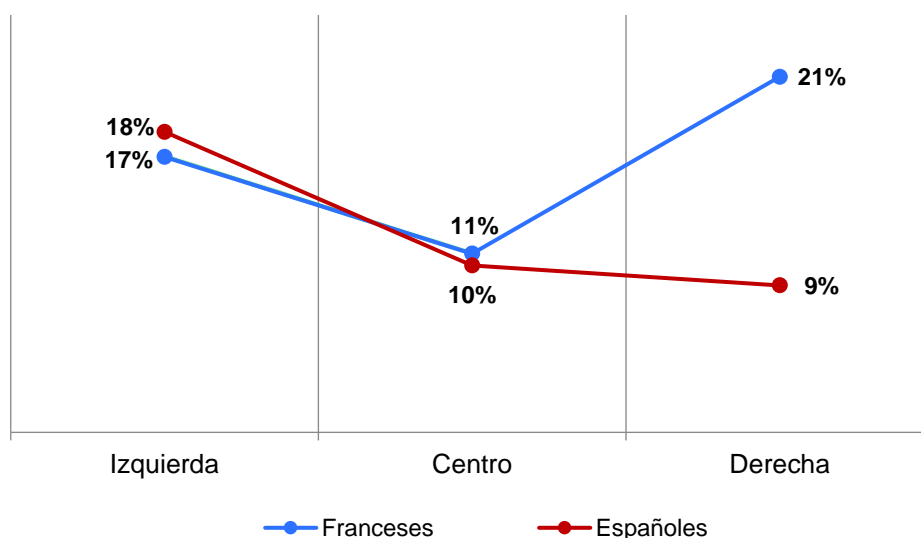
Tanto la respuesta “de castigo” (dirigida a debilitar a Rusia) como la contraria, de inhibición (cesar la implicación europea en el conflicto), reciben apoyos minoritarios. En conjunto, casi dos tercios de los franceses (63%) y más de dos tercios de los españoles (68%) apoyan que Europa siga enviando ayuda militar a Ucrania.

¿Hasta cuándo debería Europa seguir enviando ayuda militar a Ucrania?



La posición de mayor inhibición (dejar ya de enviar ayuda militar a Ucrania) es más frecuente en Francia entre la derecha, y en España entre la izquierda.

Opinión favorable a dejar de enviar apoyo militar, según ideología

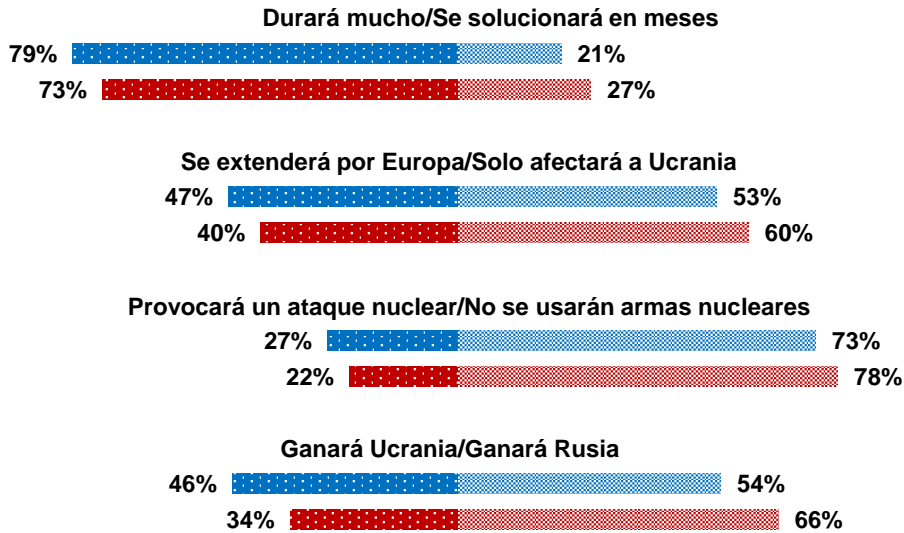


Las expectativas de los franceses son diferentes a las de los españoles respecto a la evolución de esta guerra. En ambos países se imagina que la guerra durará mucho y que no implicará el uso de armas nucleares, pero dos tercios de los españoles cree que finalmente la guerra la ganará Rusia, mientras que la opinión francesa está dividida casi a la mitad en este pronóstico. Este resultado en España es coherente con el obtenido con una pregunta diferente, que abordaba también el futuro de la guerra, realizada en junio de 2022 en una encuesta en España: las respuestas mostraban que el 86% creía que Rusia se quedaría finalmente con parte del territorio ucraniano y sólo un 6% creía que Ucrania ganaría la guerra y Rusia se retiraría completamente del territorio ucraniano. En comparación con aquellos resultados, los actuales señalan un aumento en España de la confianza en la posibilidad de que Rusia pierda la contienda. También ha disminuido en España la perspectiva negativa respecto al riesgo de extensión del conflicto a otros países europeos.

La opinión de franceses y españoles está también dividida respecto a si la guerra se limitará al territorio ucraniano o afectará a otros países europeos, con los franceses en una posición más pesimista en este terreno.

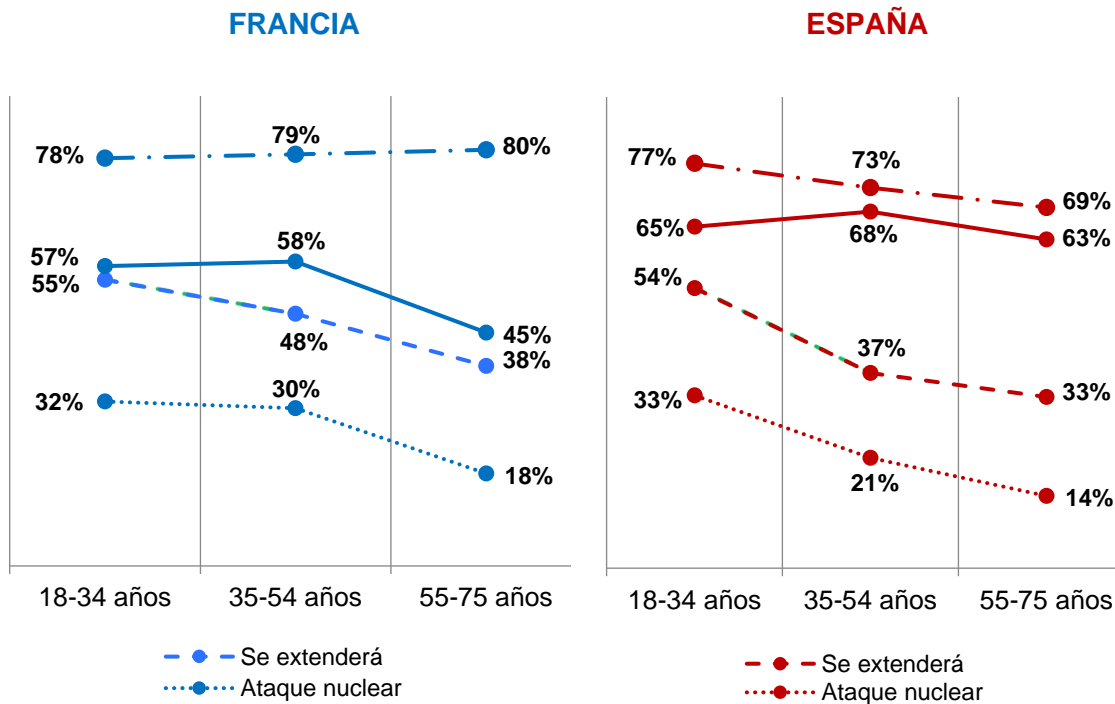
¿Cómo cree que va a evolucionar la guerra de Ucrania en los siguientes aspectos?

Porcentaje de franceses y españoles



La edad es un factor influyente en las expectativas sobre la evolución de la guerra en Ucrania. Tanto en Francia como en España los más jóvenes son mucho más pesimistas: creen con más frecuencia que Rusia ganará la guerra, que se producirá un ataque nuclear y que la guerra se extenderá a otros países europeos, expectativas todas ellas que disminuyen con la edad de los entrevistados, aunque el principal salto es el que diferencia a los mayores del resto.

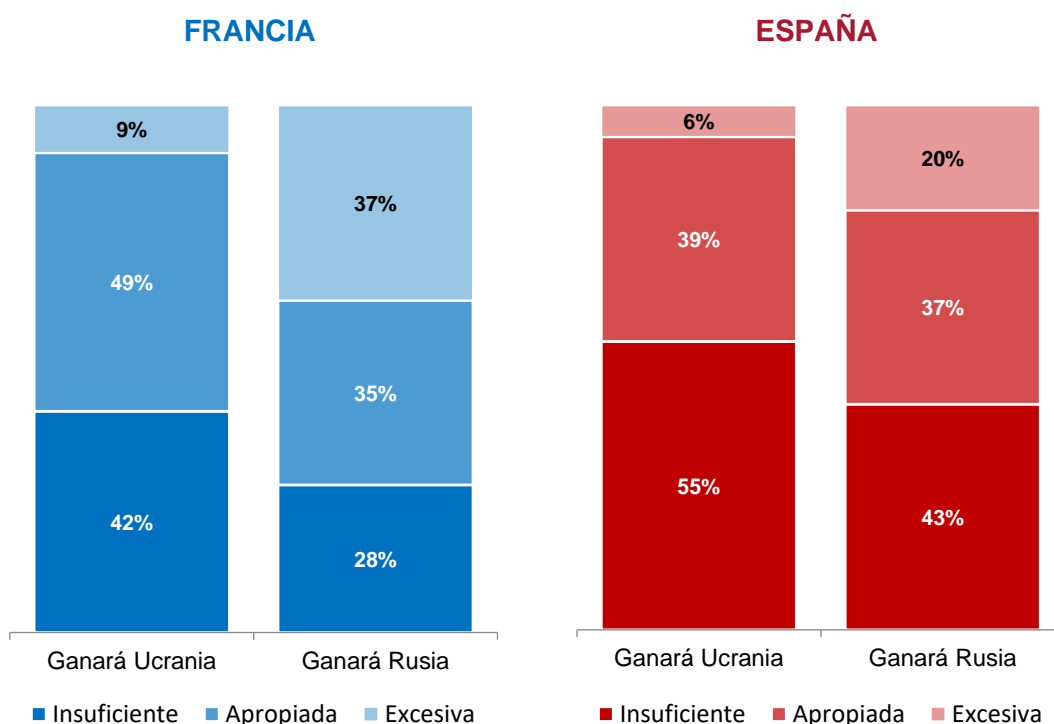
Opinión sobre cómo evolucionará la guerra según edad



Francia y España: miradas cruzadas y actitudes hacia la Unión Europea y la guerra en Ucrania

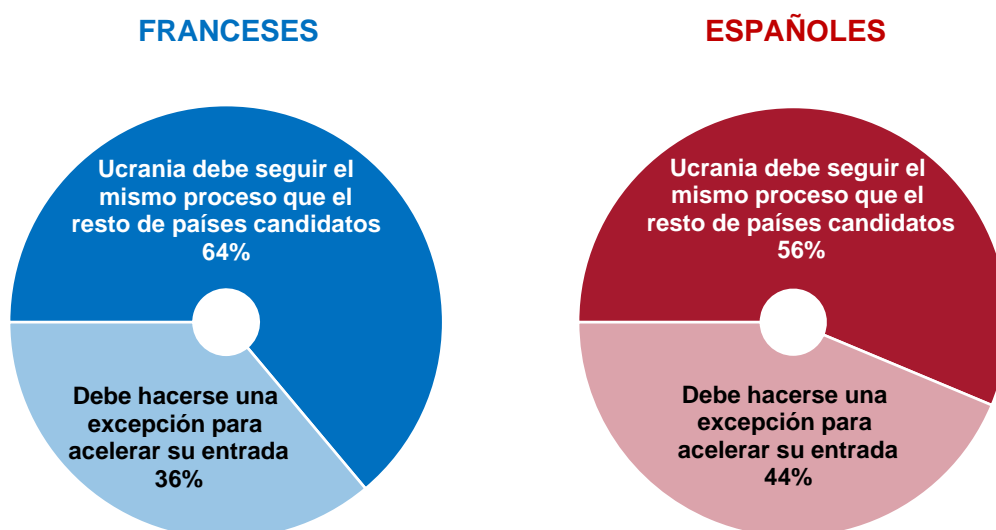
Cruzando los resultados de esta última pregunta sobre quién ganará la guerra con la anterior sobre la respuesta europea, aparece un resultado interesante: Los que creen que Rusia ganará la guerra son más proclives a considerar que la implicación de Europa en el conflicto es excesiva, pero, aún así, entre ellos son mayoría clara los que piensan que la participación europea es la apropiada o que Europa debería hacer más. Es decir, pese a pronosticar una derrota del bando al que Europa apoya, estos franceses y españoles aprueban la continuidad e incluso el refuerzo del apoyo europeo a Ucrania, en una posición que podemos considerar basada en principios.

Opinión sobre la reacción europea en función de las expectativas de victoria



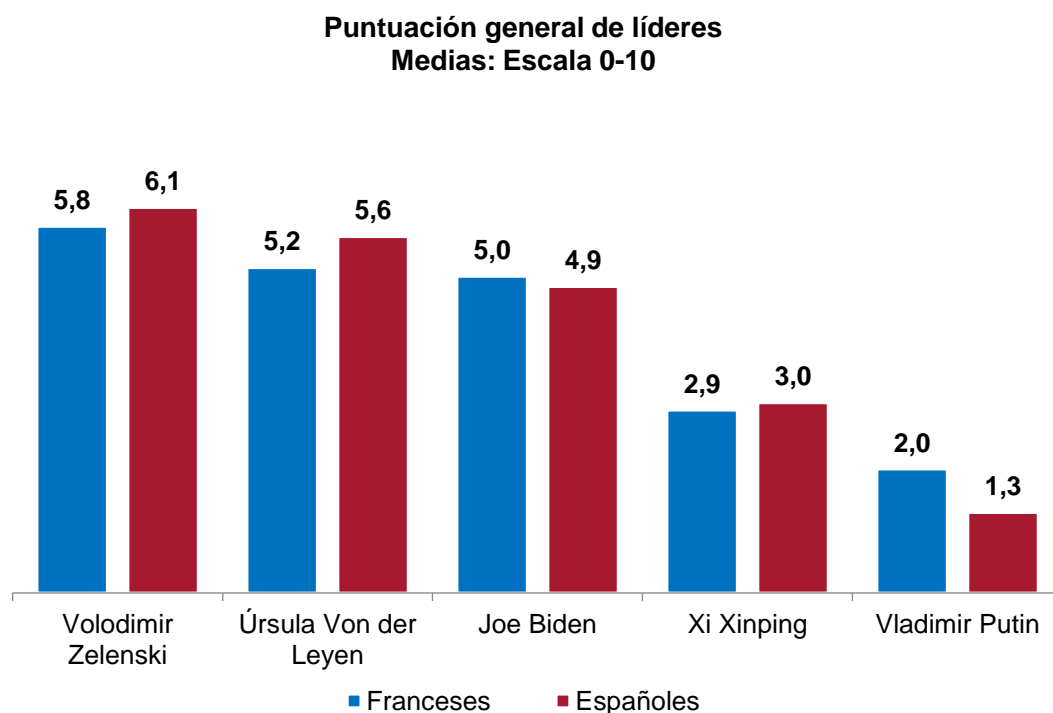
Pese a la posición favorable a la causa ucraniana en esta guerra, la mayoría de los franceses y de los españoles cree que Ucrania debe seguir el proceso habitual en la tramitación de su solicitud de ingreso en la Unión Europea, aunque los españoles están más divididos al respecto que los franceses.

¿Qué cree que debe hacer la Unión Europea ante el ingreso rápido que ha solicitado Ucrania?



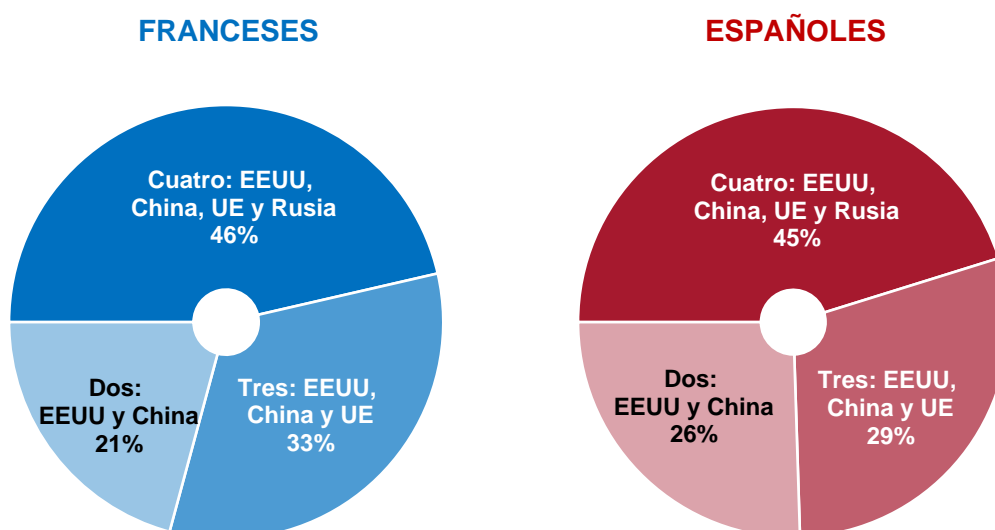
La simpatía con la causa ucraniana se traduce en una alta valoración de su presidente, Volodimir Zelenski, que obtiene la puntuación más alta (5,8 en Francia y 6,1 en España), por encima de la puntuación que obtiene la presidenta de la Comisión Europea, Úrsula Von der Leyen, y de la recibida por el presidente de EEUU, Joe Biden, mientras que Vladimir Putin obtiene la más baja (1,6 de media).

¿Me puede decir, de 0 a 10, qué puntuación general le daría a las siguientes personalidades?



Cuando imaginan cual será el escenario internacional después de esta guerra, franceses y españoles prevén mundos muy parecidos. En ambos casos, casi la mitad de los entrevistados cree que en el mundo habrá cuatro potencias -EEUU, China, Rusia y la Unión Europea-, cerca de un tercio imagina que Rusia habrá desaparecido como gran potencia, y la quinta parte de los franceses y la cuarta parte de los españoles creen que sólo quedarán dos potencias, EEUU y China.

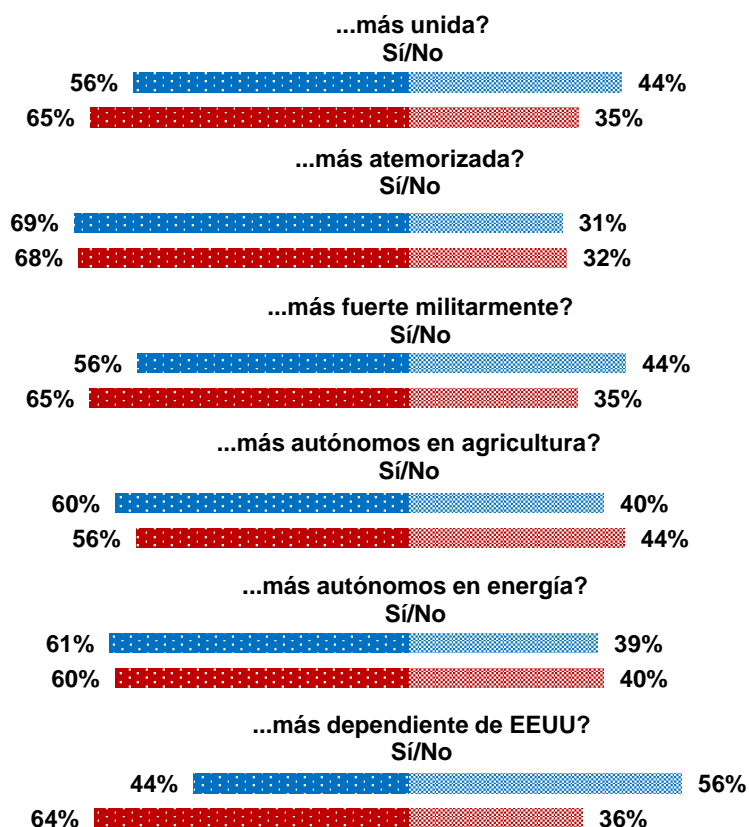
¿Cuántas grandes potencias cree que habrá en el mundo después de esta guerra?



Ambos países, Francia y España, coinciden también en una posición optimista, al imaginar que tras la guerra Europa saldrá reforzada en su unidad, más temerosa pero a la vez mejor preparada militarmente, y más autónoma tanto en lo que respecta al aprovisionamiento de productos agrícolas como a la satisfacción de sus necesidades de energía. La principal diferencia en cómo conciben el futuro franceses y españoles afecta a la relación con Estados Unidos: casi dos tercios de los españoles creen que Europa saldrá de esta guerra con una mayor dependencia de EEUU, mientras que sólo un 44% de los franceses comparte esta opinión.

¿Después de la guerra imagina a Europa...?

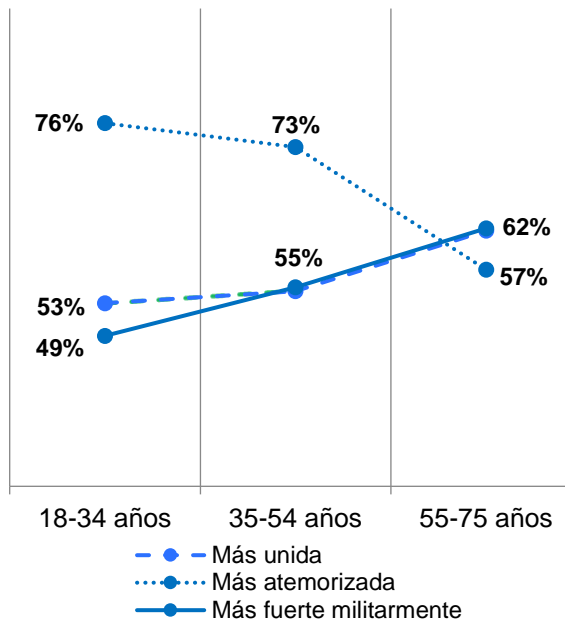
Porcentaje de franceses y españoles



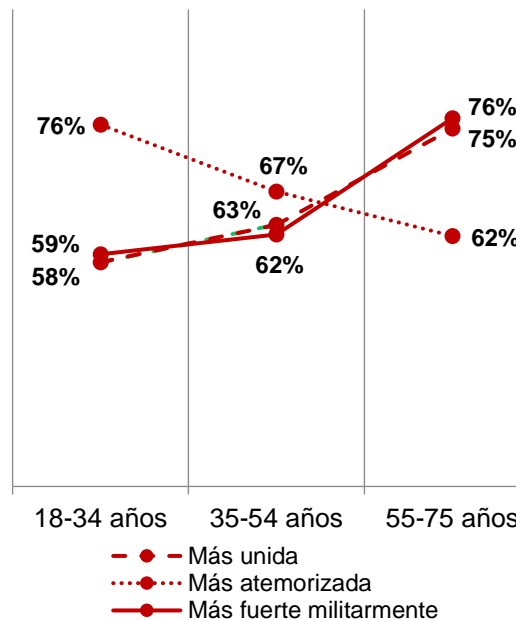
También aquí se aprecia el mayor optimismo de los mayores o, dicho al contrario, el mayor pesimismo de los jóvenes y los adultos de edad intermedia. Éstos creen más a menudo que Europa saldrá de la guerra más débil militarmente, más atemorizada y más dependiente de EEUU (en el caso francés son los más jóvenes y los de más edad los que más imaginan esa mayor dependencia de EEUU) y que no logrará mayor unidad ni mayor autonomía.

Opinión sobre el futuro de Europa tras la guerra, según edad

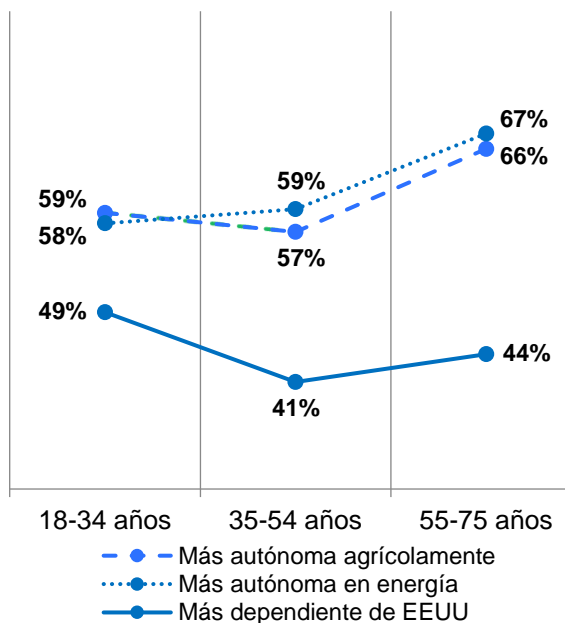
FRANCIA



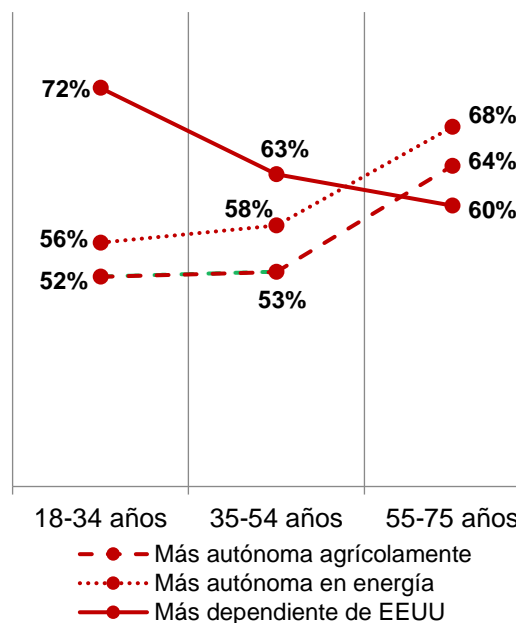
ESPAÑA



FRANCIA



ESPAÑA

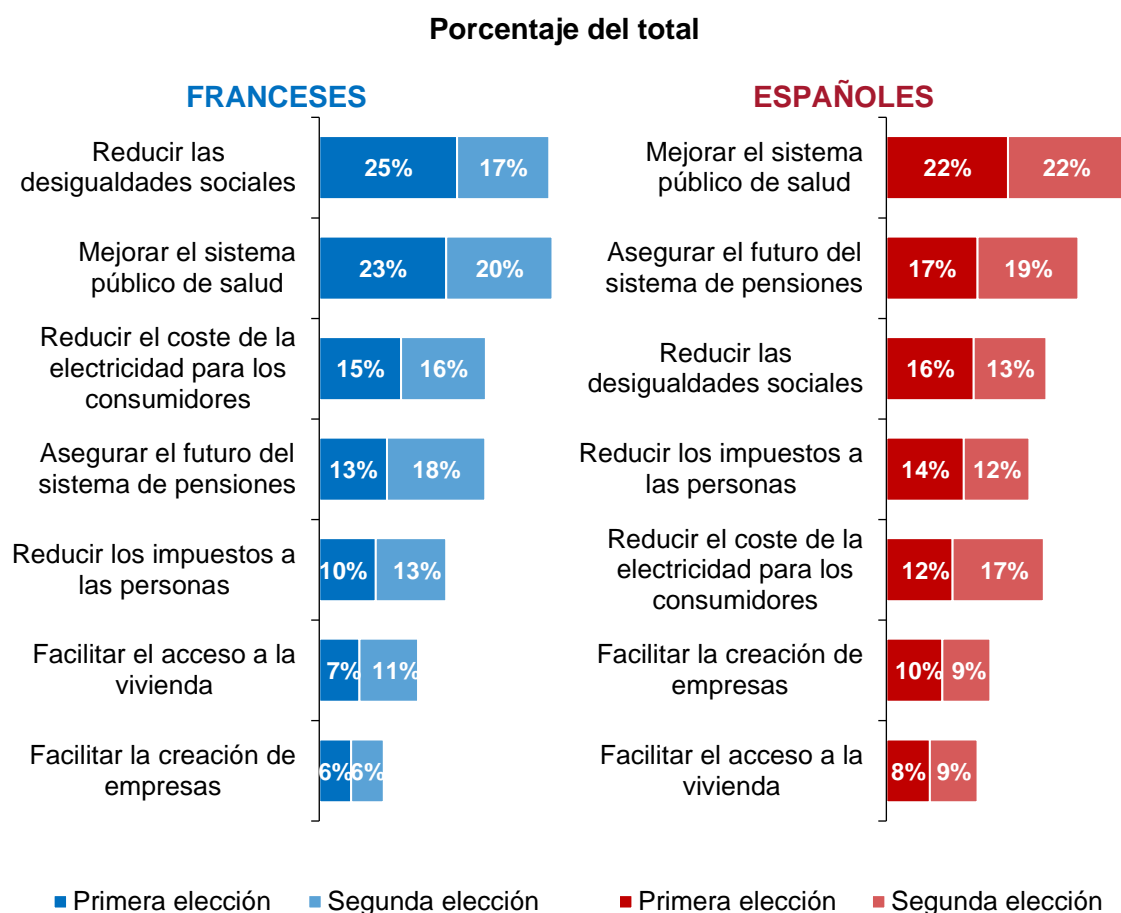


5. Objetivos de política nacional. Prioridades respecto a los Objetivos de Desarrollo Sostenible.

En este apartado indagamos en varios aspectos relativos a las actitudes de ambas poblaciones, francesa y española, sobre los principales objetivos que deben cumplir los Estados respectivos y sobre las prioridades respecto a los Objetivos del Desarrollo Sostenible. Son elementos que muestran diferencias significativas en la cultura política, en los temas que centran la atención de españoles y franceses respecto a la vida política, en las expectativas de ambos frente al Estado, y la adhesión a las principales “causas” mundiales.

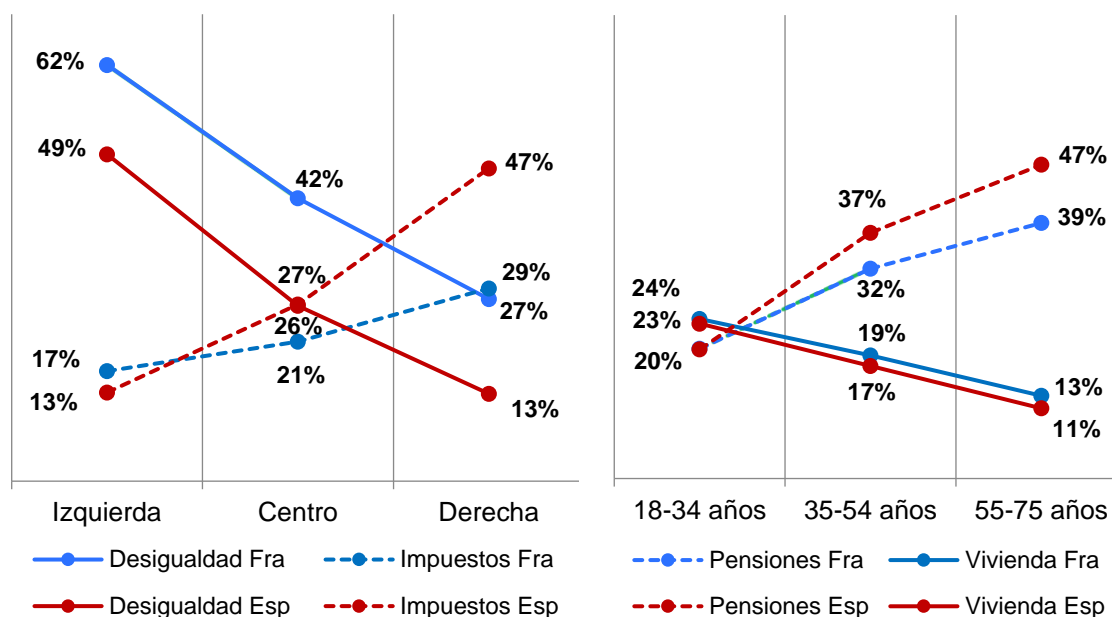
En primer lugar, llama la atención la diferente relevancia que tiene en España y Francia el objetivo de reducción de la desigualdad social: ocupa el primer puesto en Francia frente al tercero en España, que se encuentra más preocupada por las deficiencias del sistema público de salud y por el riesgo en la sostenibilidad del sistema de pensiones. En España se detecta también una mayor preocupación que en Francia por la presión fiscal sobre los individuos. En ambos países, el acceso a la vivienda o las facilidades para la creación de empresas son las últimas prioridades.

¿De los siguientes objetivos en la actuación del Estado de su país, cuáles les parecen los dos más importantes?



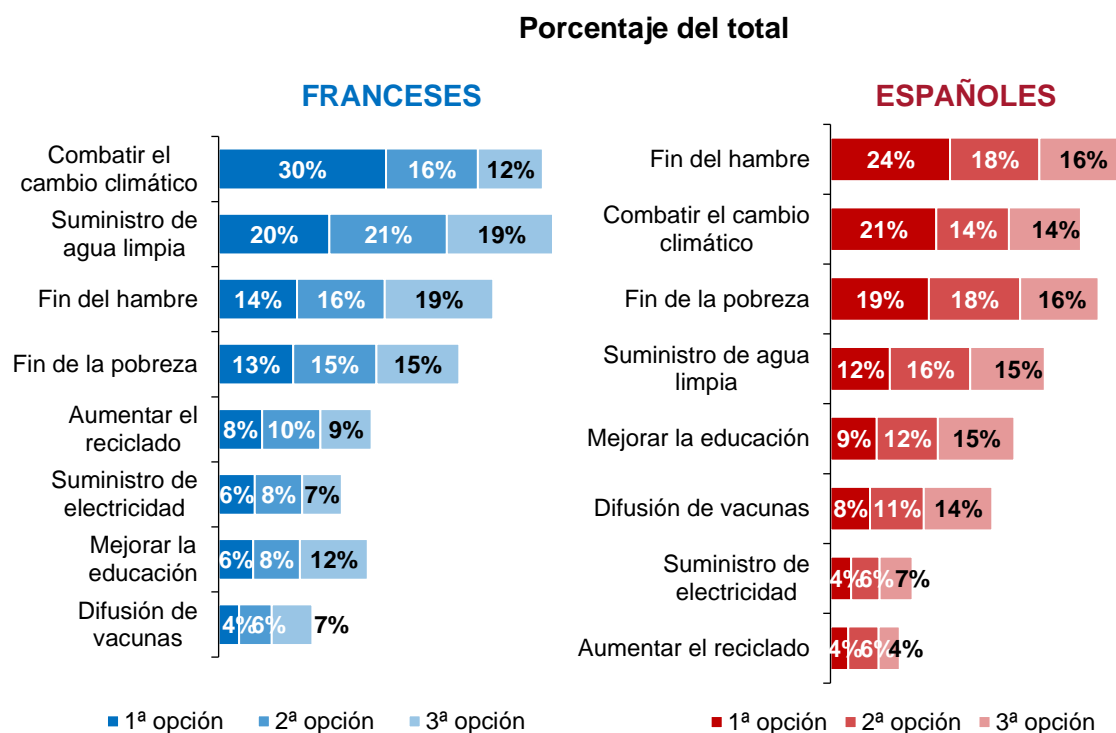
En ambos países se percibe una clara diferencia en la prioridad dada a la reducción de las desigualdades sociales en función de la ideología (más importante para la izquierda) y a la reducción de impuestos (más importante para la derecha). Asimismo, tal y como cabría imaginar, el futuro de las pensiones es más importantes para los de mayor edad y el acceso a la vivienda lo es para los jóvenes.

Principales objetivos por ideología y edad
(1ª+2ª elección, máximo en cada estrato 200%)



También en las respuestas a la pregunta sobre el grado de urgencia de diferentes Objetivos de Desarrollo Sostenible (ODS) vuelve a traslucirse la mayor preocupación de los franceses ante el cambio climático y el medio ambiente. El cambio climático es, en la encuesta hecha en Francia, el objetivo más urgente, pero aparece en segundo lugar en España, después del “fin del hambre en el mundo”. El suministro de agua limpia, un objetivo que es a la vez de salud y medioambiental, ocupa el segundo lugar en Francia y el cuarto en España, mientras que aumentar el reciclado aparece en último lugar en España y en 5º en Francia. En conjunto, las respuestas españolas parecen estar más preocupadas por el “Tercer mundo” mientras que las francesas lo están por la Tierra y su futuro como ecosistema.

¿Cuáles son los tres Objetivos de Desarrollo Sostenible más urgentes, a los que habría que dedicar más recursos?

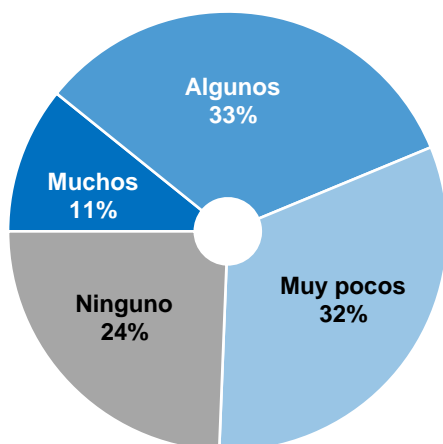


6. Actitudes hacia la inmigración y el refugio

Respecto a la inmigración y el asilo, esta encuesta muestra de nuevo la posición “acogedora” de los españoles respecto a la inmigración, en contraste con la reticencia que domina en la sociedad francesa. En España, más de dos terceras partes, el 68%, está a favor de que España permita la entrada a algunos o muchos inmigrantes económicos procedentes de África. En Francia, sólo el 44% elige estas opciones, y una cuarta parte (25%) prefiere que su país no admita a “ninguno”, frente al 12% en España que señala esa opción.

¿Hasta qué punto cree usted que su país debe permitir que vengan a vivir en él personas que emigran por razones económicas desde África? Se debe permitir que vengan...

FRANCESES



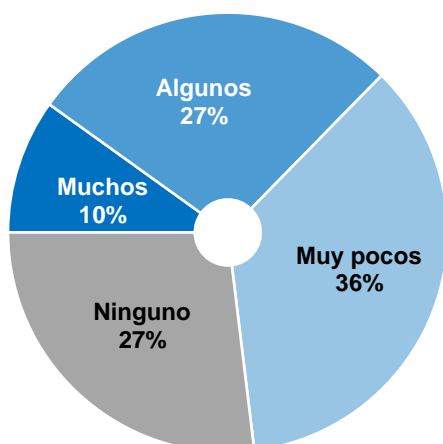
ESPAÑOLES



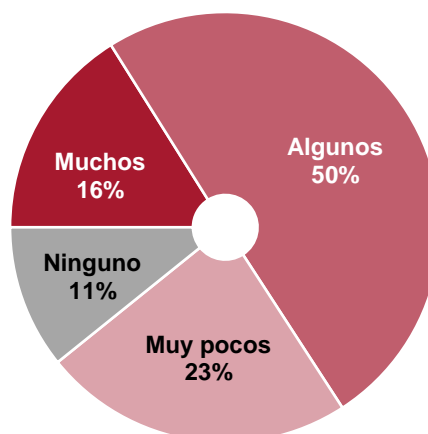
Muy semejante es la actitud respecto a los refugiados procedentes de Oriente Próximo, la principal área geográfica de origen de los peticionarios de asilo que llegan a Europa (excluyendo a los ucranianos). En este caso, de nuevo, dos terceras partes de los españoles eligen las opciones de acoger a algunos o muchos, frente al 37% de los franceses que comparten esas opciones. Sólo un 11% de los españoles cree que España no debe acoger a “ninguno”, mientras que en Francia esta es la opción preferida por el 27%.

¿Hasta qué punto cree usted que su país debe permitir que vengan a vivir en él personas que piden refugio y que vienen desde Oriente Próximo? Se debe permitir que vengan....

FRANCESES



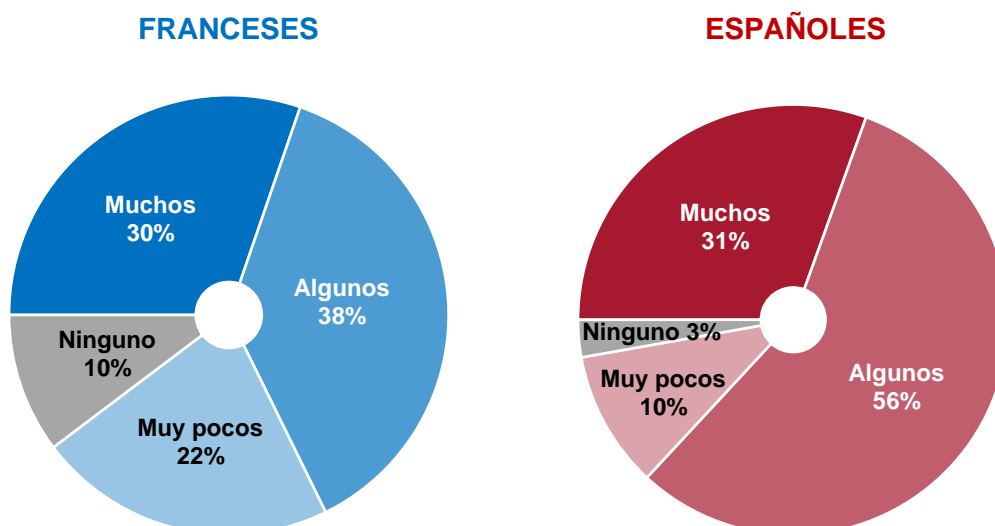
ESPAÑOLES



Francia y España: miradas cruzadas y actitudes hacia la Unión Europea y la guerra en Ucrania

En ambos países, la acogida a refugiados ucranianos es mucho más aceptada que la de inmigrantes económicos africanos o refugiados procedentes de Oriente Próximo, pero, incluso en este caso, los españoles están más dispuestos que los franceses a la acogida. En concreto, un 87% de los españoles, frente a un 68% de los franceses, cree que su país debe permitir la entrada de “algunos” o “muchos” ucranianos.

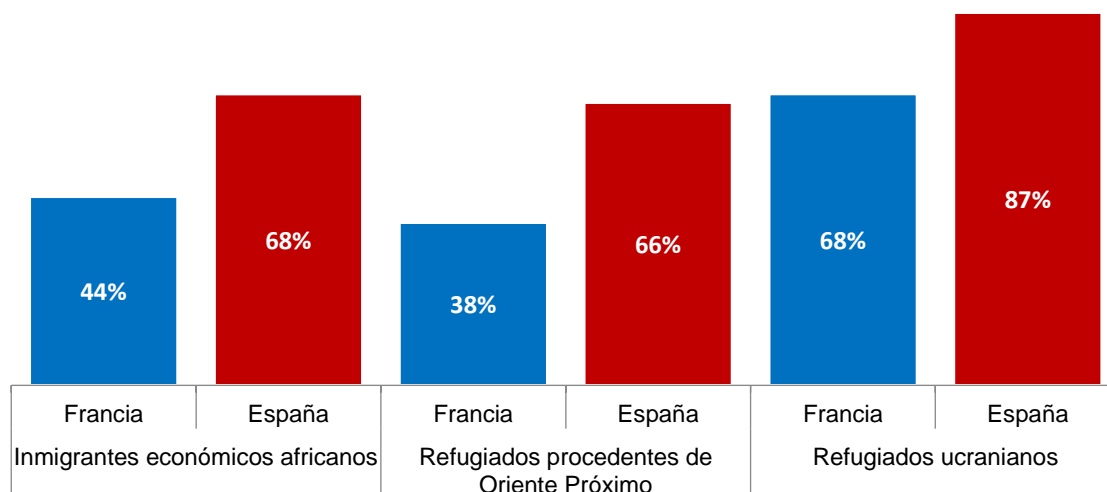
¿Y respecto a los ucranianos? Se debe permitir que vengan...



El siguiente gráfico, que agrupa las respuestas positivas (“algunos” o “muchos”) para cada tipo de migrantes y en cada uno de los dos países, muestra más claramente las diferencias entre franceses y españoles.

¿Hasta qué punto cree usted que España/Francia debe permitir que vengan a vivir aquí...?

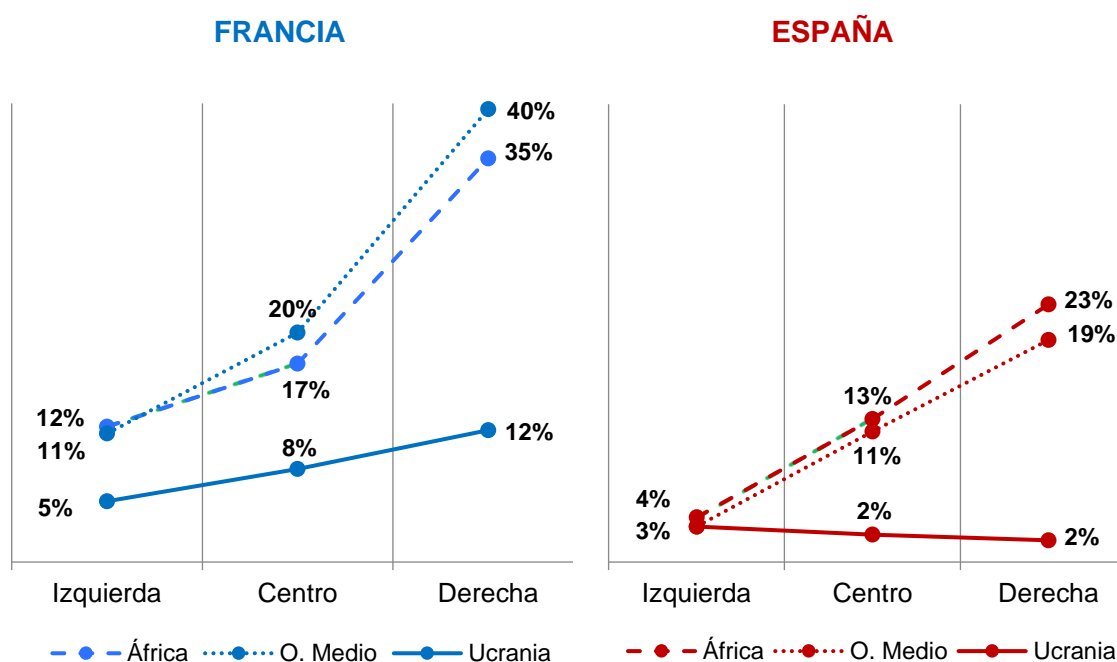
Permitir que vengan “algunos” o “muchos”



En los dos países se produce una diferencia de actitudes en función de la ideología de los individuos, una diferencia que afecta del mismo modo a la acogida de inmigrantes económicos procedentes de África o de refugiados llegados desde Oriente Próximo: los situados a la derecha tienen posiciones muchos más restrictivas que los que se consideran de izquierda. Esta diferencia, sin embargo, en Francia es mucho menor para los refugiados ucranianos y en España no existe.

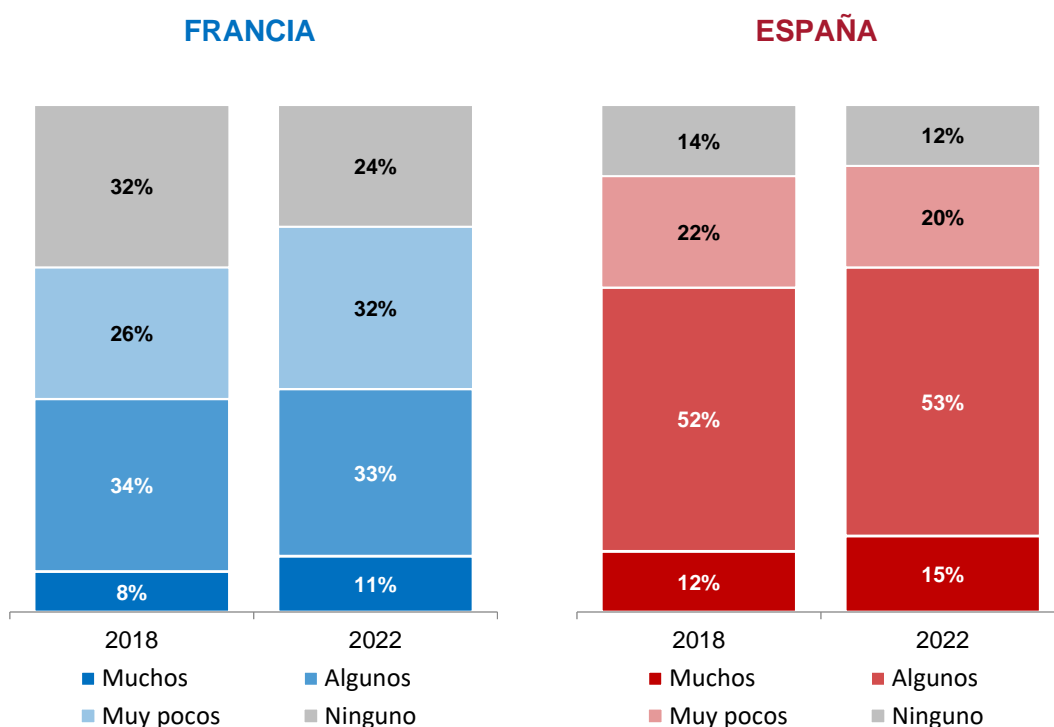
Rechazo a la entrada de inmigrantes o refugiados según ideología.

Porcentaje de los que dicen que no se debe acoger a ninguno.



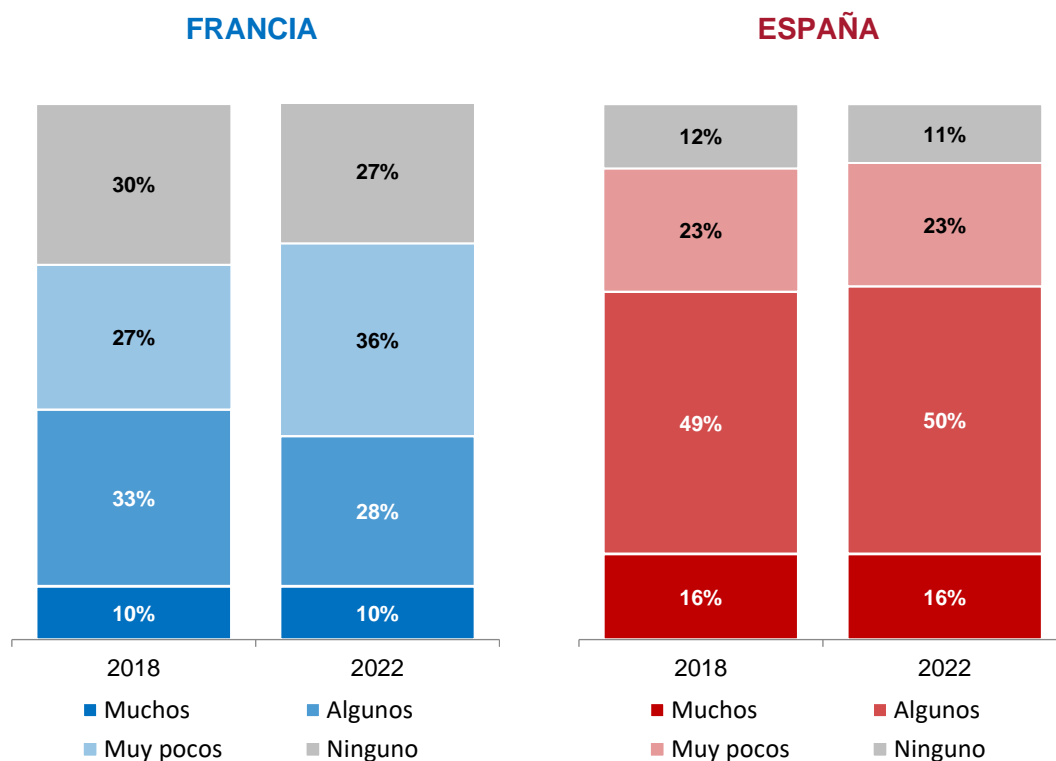
Comparando estos resultados con los obtenidos a una pregunta similar en 2018, vemos una distribución de posiciones muy semejante para el caso de los inmigrantes económicos africanos, con una ligera mayor aceptación en los dos países.

Evolución de la aceptación de inmigración económica africana



En el caso de los refugiados se produce una evolución diferente en España y Francia. En España los datos son prácticamente idénticos en los dos años, mientras que en Francia aumentan las posiciones restrictivas. Como resultado, las posiciones de ambos países en este tema se alejan.

Evolución de la aceptación de refugiados procedentes de Orientes Próximo

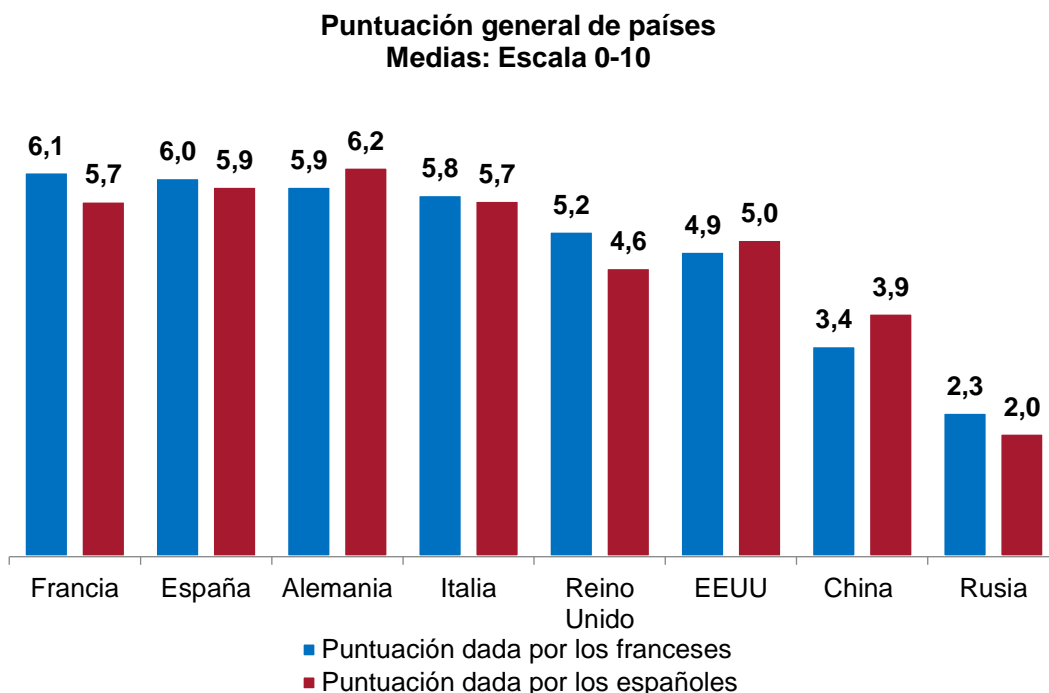


* En el cuestionario de 2018 se preguntaba por la aceptación de refugiados procedentes de Oriente Próximo y África

7. Valoraciones mutuas de españoles y franceses

Dentro de un contexto general de puntuaciones más bien bajas (que en ningún caso superan el 6,2), España y Francia se valoran de modo muy similar entre sí a la vez que a Alemania e Italia, con diferencias muy pequeñas que desaparecen si tenemos en cuenta el margen de error de estas puntuaciones medias (el margen es de 0,6 puntos en las valoraciones de estos cuatro países, dado el tamaño de la muestra y la desviación estándar de las respuestas). En cualquier caso, en la valoración de españoles y franceses, estos cuatro países (Alemania, Italia, Francia y España) quedan por encima de forma significativa respecto al Reino Unido y Estados Unidos -que roza el suspenso-, muy por encima de China y por supuesto de Rusia, el país peor valorado.

¿Me puede decir, de 0 a 10, qué puntuación general le daría a los siguientes países?

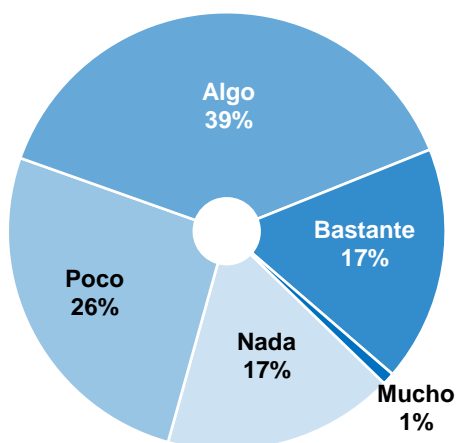


Ambos países consideran que son algo o bastante semejantes entre sí (sólo un 1% en ambos casos cree que se parecen mucho), una opinión algo más extendida entre españoles que entre franceses. Las personas con mayor nivel educativo, tanto en España como en Francia, tienden a considerar con más frecuencia que los dos países se parecen entre sí.

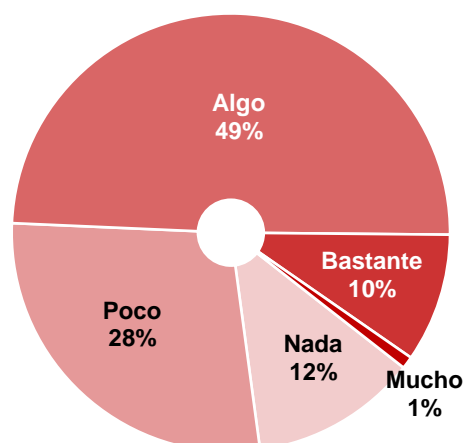
¿Son España y Francia países parecidos?

Porcentaje del total

FRANCESES



ESPAÑOLES

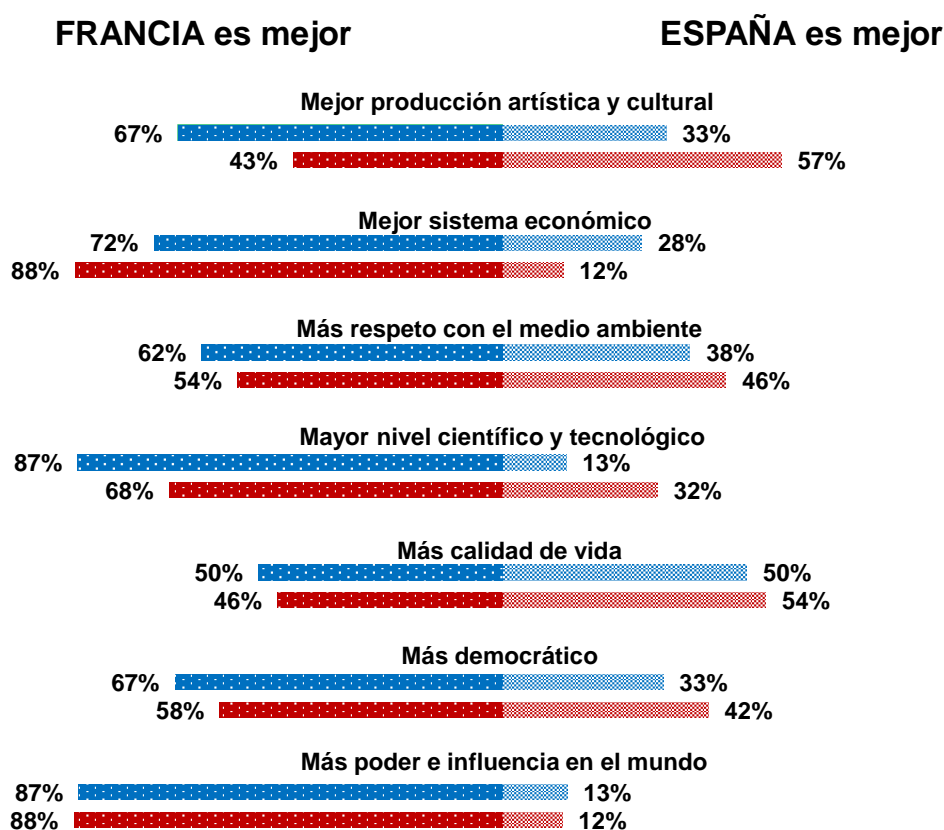


Cuando se pide a franceses y españoles que decidan cuál de los dos países le parece superior al otro en aspectos concretos, los resultados son divergentes: los franceses en su gran mayoría consideran que su país es superior a España en seis de los siete aspectos por los que se indaga. Creen que Francia tiene una mejor producción cultural, mayor nivel científico y técnico, más cuidado del medio ambiente, mejor sistema económico, es más democrático y tiene más influencia internacional. Sólo en un aspecto, el de la calidad de vida, los franceses se encuentran divididos a mitades respecto a qué país es mejor.

Los españoles, por su parte, comparten con los franceses esta opinión de que Francia es, en casi todo, superior a España, aunque lo hacen de un modo menos masivo, con mayor división de opiniones. Sólo en dos aspectos -la producción cultural y la calidad de vida- algo más de la mitad de los españoles creen que España supera a Francia. En el caso del sistema económico, el porcentaje de españoles que cree que la economía francesa es superior a la española es mayor aún que entre los franceses. Y un 88% de los españoles coinciden con el 87% de los franceses en que Francia tiene más poder e influencia en el mundo que España.

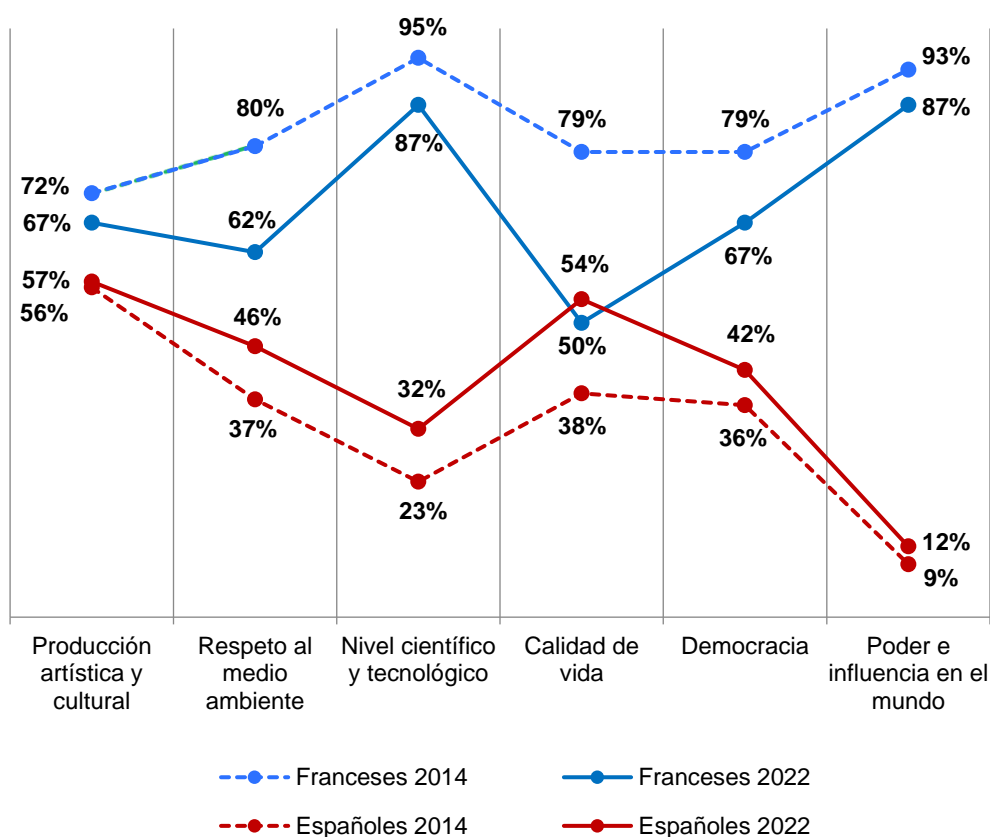
Pensando en Francia y España, ¿cuál de los dos países es/tiene...?

Porcentaje de respuestas de **franceses** y de **españoles**



En comparación con los resultados obtenidos en una pregunta semejante hace más de ocho años, se aprecia una reducción de la brecha entre ambos países. En el caso de los franceses, son ahora menos que entonces los que creen que su país es superior a España, y en el caso de los españoles son más que entonces los que consideran que su país es superior a Francia. Dicho de otro modo, se aprecia una tendencia a la igualación, aunque aún desde niveles muy diferentes, en los que la relación básica sigue siendo de admiración desde España hacia Francia, excepto, como se ha dicho, en un par de aspectos: la calidad de vida y la producción cultural.

Evolución de la preferencia por sus respectivos países

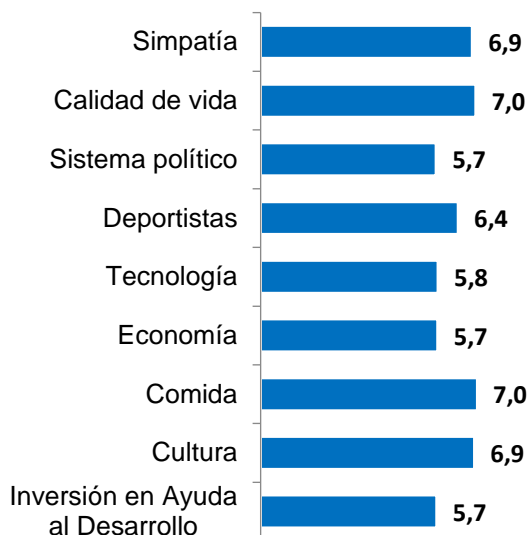


Utilizando otra forma de medición, que pide a los entrevistados que valoren de 0-10 algunos atributos del otro país, encontramos resultados coherentes con lo anterior, junto con otros nuevos relativos a diferentes aspectos de la vida social. Vemos, en primer lugar, que los españoles son vistos como más simpáticos por los franceses que en el caso contrario, con una diferencia importante de más de 2 puntos. De hecho, vista desde España, Francia suspende en la simpatía de sus gentes, el único elemento en el que no llega al aprobado. En los demás elementos la diferencia no es tan notoria y juega a favor de España en lo que respecta a la calidad de vida, la de sus deportistas, la gastronomía y la cultura. En todos estos aspectos la puntuación de los franceses sobre España es mejor que la de los españoles sobre Francia. Lo contrario ocurre respecto al sistema político, la tecnología y la economía, temas en los que la puntuación de los franceses sobre España es peor que la de los españoles sobre Francia. En el caso de la ayuda al desarrollo, las puntuaciones son prácticamente iguales.

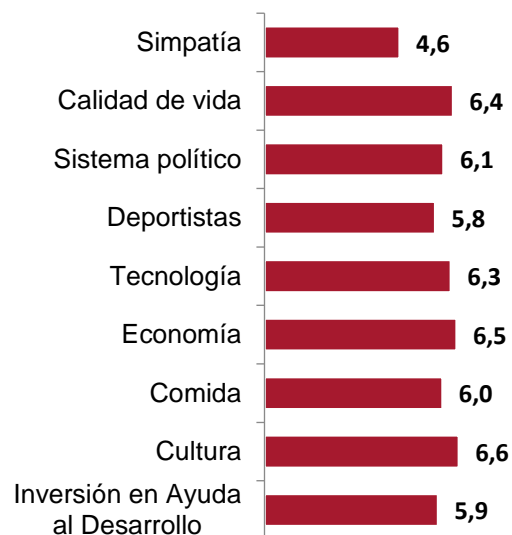
¿Qué opinión le merece el otro país en los siguientes aspectos?

Puntuación general
(Medias: Escala 0-10)

FRANCESES SOBRE ESPAÑA



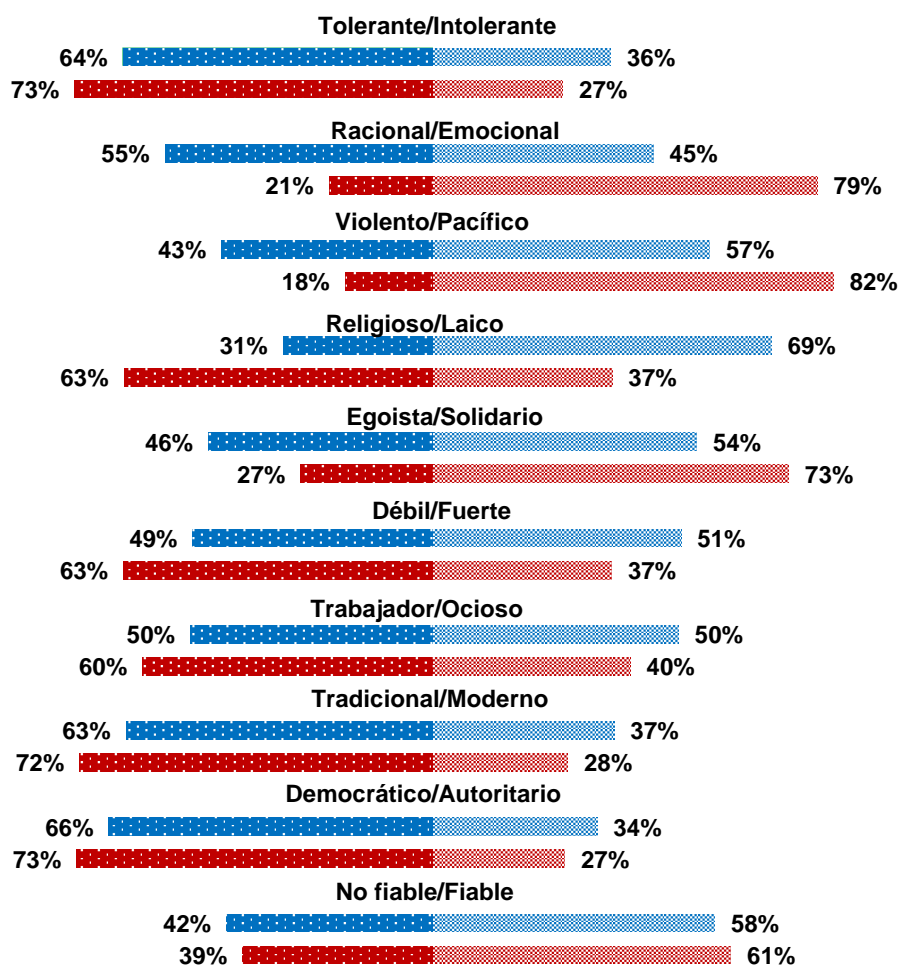
ESPAÑOLES SOBRE FRANCIA



Españoles y franceses tienen diferentes imágenes de sí mismos. Ambos se autoconsideran de forma mayoritaria como tolerantes, democráticos, fiables y tradicionales (frente a modernos), pero divergen en todos los demás rasgos que se ofrecen en este diferencial semántico, en el que al entrevistado se le pide que elija uno de los dos calificativos antitéticos para definir a su país.

En general, ¿cómo diría que es su país?

Porcentaje de franceses definiendo a Francia y de españoles definiendo a España



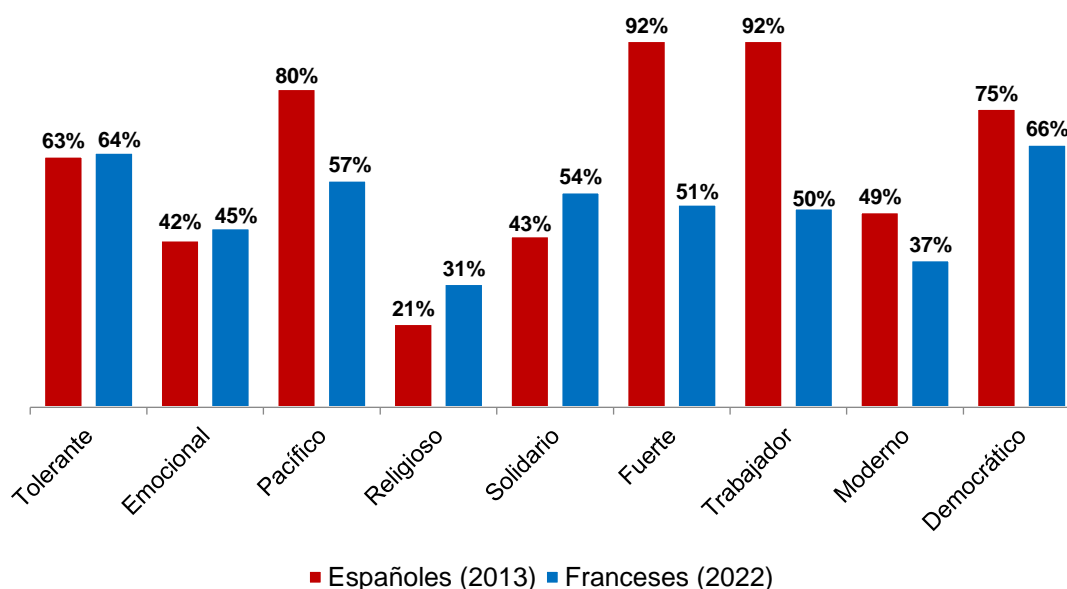
Resulta muy llamativo que la gran mayoría de los españoles (79%) defina su país como emocional, mientras que los franceses se encuentran divididos entre identificar a su país como emocional o como racional, con un 55% a favor de esto segundo. También es notoria la diferencia en el par “violento/pacífico”, con un 82% de los españoles definiendo a España como pacífica, frente a sólo un 57% de los franceses que ven así a su país. Algo semejante ocurre con las respuestas en el par “egoísta/solidario”, donde los españoles muestran de nuevo una mejor opinión sobre su país que la que los franceses tienen del suyo. Más esperable era la diferencia respecto al par “religioso/laico”: el grueso de los franceses define Francia como laica, y el de los españoles define España como religiosa. Además, los españoles se autoconsideran más a menudo que los franceses trabajadores (frente a ociosos), un tema en el que los franceses se encuentran divididos por la mitad.

En conjunto puede decirse que la mirada francesa sobre su propio país es mucho más matizada y dividida que la española, con más elementos en los que las opiniones están fragmentadas en dos grupos cercanos a la mitad, mientras que la mirada española es

siempre más uniforme, con respuestas en las que uno de los dos polos de cada par alcanza siempre más del 60% y a menudo el 70%.

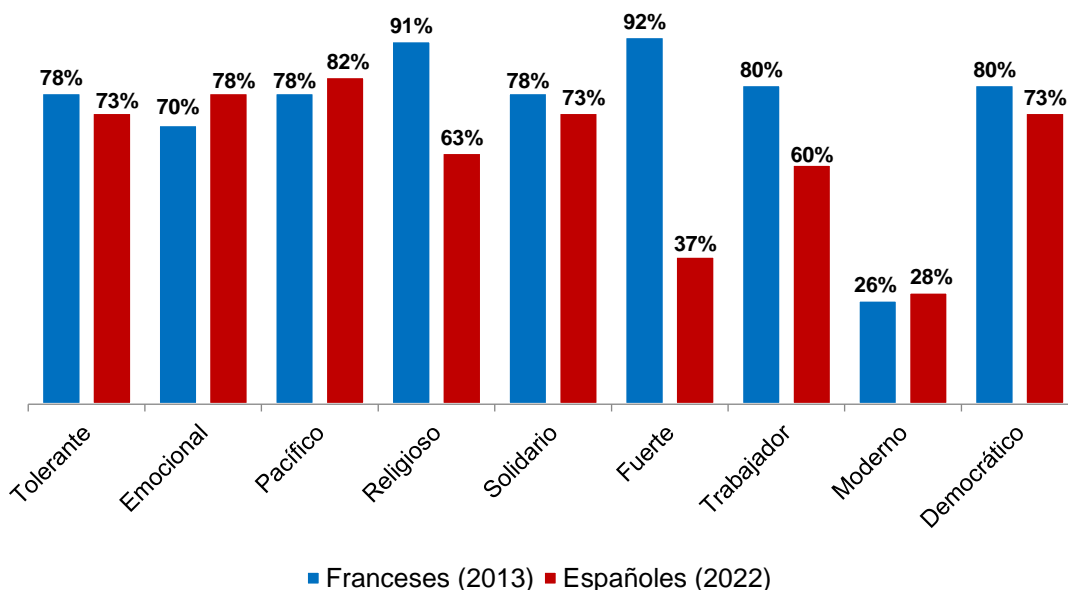
Si comparamos estos resultados con los que se obtuvieron en la encuesta anterior, en los que los entrevistados de cada país definían al otro (y no, como en esta ocasión, a sí mismos), vemos diferencias importantes. Los franceses se ven a sí mismos como menos pacíficos, más religiosos, más solidarios, mucho más débiles (como país), menos trabajadores, más tradicionales y menos democráticos de lo que imaginan los españoles sobre ellos. En conjunto, su imagen es mucho más matizada, más dividida y heterogénea, en comparación con la mirada española sobre ellos.

Visión de Francia por parte de...



Algo semejante sucede con los españoles, que se ven a sí mismos menos religiosos, mucho más débiles, menos trabajadores y democráticos de lo que imaginan los franceses sobre ellos. Llama la atención que tanto franceses como españoles perciben a su respectivo país más débil, menos trabajador y menos democrático de lo que imaginan los otros.

Visión de España por parte de...

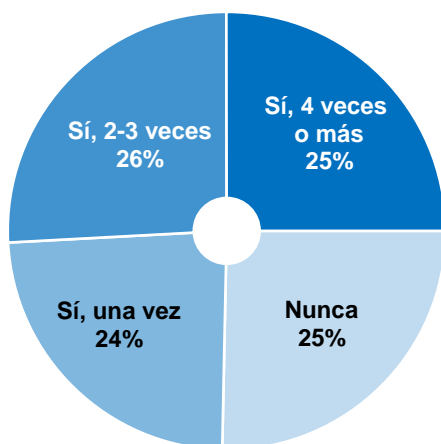


Las opiniones sobre el otro país se basan en buena parte en el conocimiento directo producido por la visita a su territorio. El 75% de los franceses de la muestra han estado alguna vez en España, y más de la mitad ha repetido al menos otra vez. En el caso de los españoles, el 69% ha visitado Francia alguna vez, aunque la frecuencia de visitas es menor, con sólo un 42% que ha repetido estancia allí.

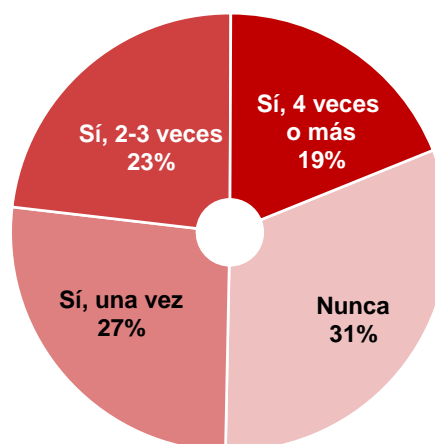
¿Ha estado alguna vez en el otro país?

Porcentaje del total

FRANCESES EN ESPAÑA



ESPAÑÓLES EN FRANCIA

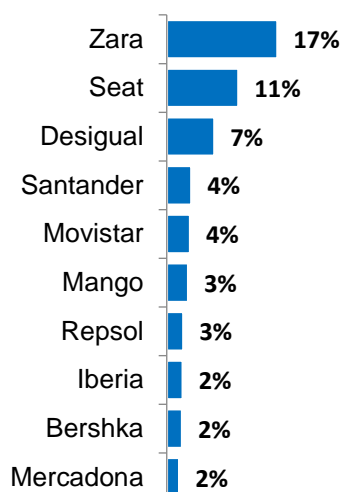


Las marcas francesas son más conocidas en España que las españolas en Francia. El 37% de los españoles citan espontáneamente Renault y el 32% Carrefour cuando se les pregunta qué marcas o empresas conocen del otro país. Entre los franceses, ninguna marca o empresa española llega a ser citada por más del 20%: la más conocida, con un 17% de menciones, es Zara, seguida por Seat, con un 11%. Entre las marcas francesas conocidas en España hay cinco que superan un 10% de menciones, frente a sólo dos españolas que superen ese umbral en Francia. Como media, los españoles citan 3,13 marcas francesas, mientras que los franceses citan 1,84 marcas españolas. Sólo 122 entrevistados españoles (del total de 1001) no ha recordado espontáneamente ninguna marca francesa, mientras que casi la mitad de los franceses (448 sobre 1001) no ha recordado ninguna marca española. Obviamente esto implica una fuerte desigualdad que favorece a las empresas francesas.

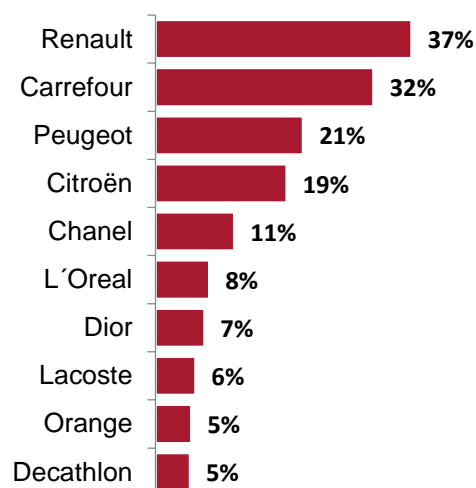
¿Qué marcas o empresas conoce de Francia/España?

Marcas o empresas conocidas (Respuesta espontánea múltiple)

Marcas españolas mencionadas por los entrevistados franceses



Marcas francesas mencionadas por los entrevistados españoles

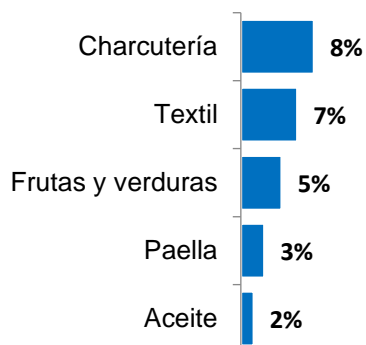


Esta desigualdad se hace patente también en las respuestas a una pregunta sobre qué productos o servicios originarios del otro país ha usado o consumido el entrevistado en el último mes. Casi dos tercios de la muestra francesa, el 63%, dice no haber usado o consumido nada español en el último mes, mientras que el porcentaje equivalente entre los españoles es 20 puntos menor, del 43%. Los productos o servicios más mencionados son los quesos y las grandes superficies comerciales francesas (en el caso de los entrevistados en España) y la charcutería y el textil españoles en el caso de los entrevistados en Francia.

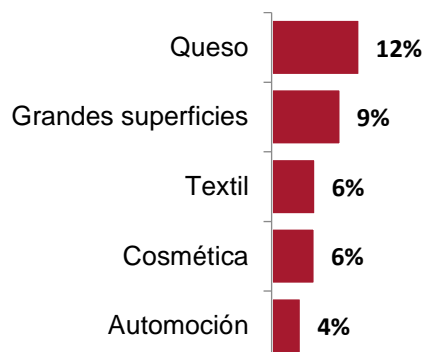
¿Qué productos o servicios del otro país ha comprado/usado en el último mes?

Productos o servicios
(Respuesta espontánea múltiple)

Entrevistados franceses



Entrevistados españoles



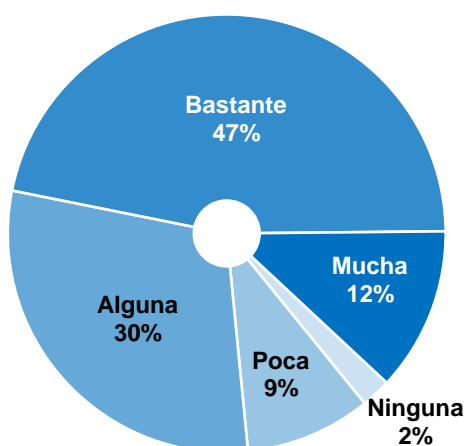
8. Cooperación España-Francia

La relación bilateral entre España y Francia es considerada importante por el grueso de la población en ambos países. El 60% de los españoles y el 59% de los franceses opinan que esa relación es muy o bastante importante para su país.

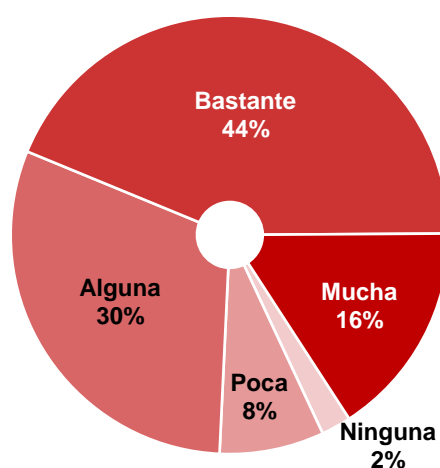
¿Qué importancia tiene para su país la relación bilateral España-Francia?

Porcentaje del total

FRANCESES



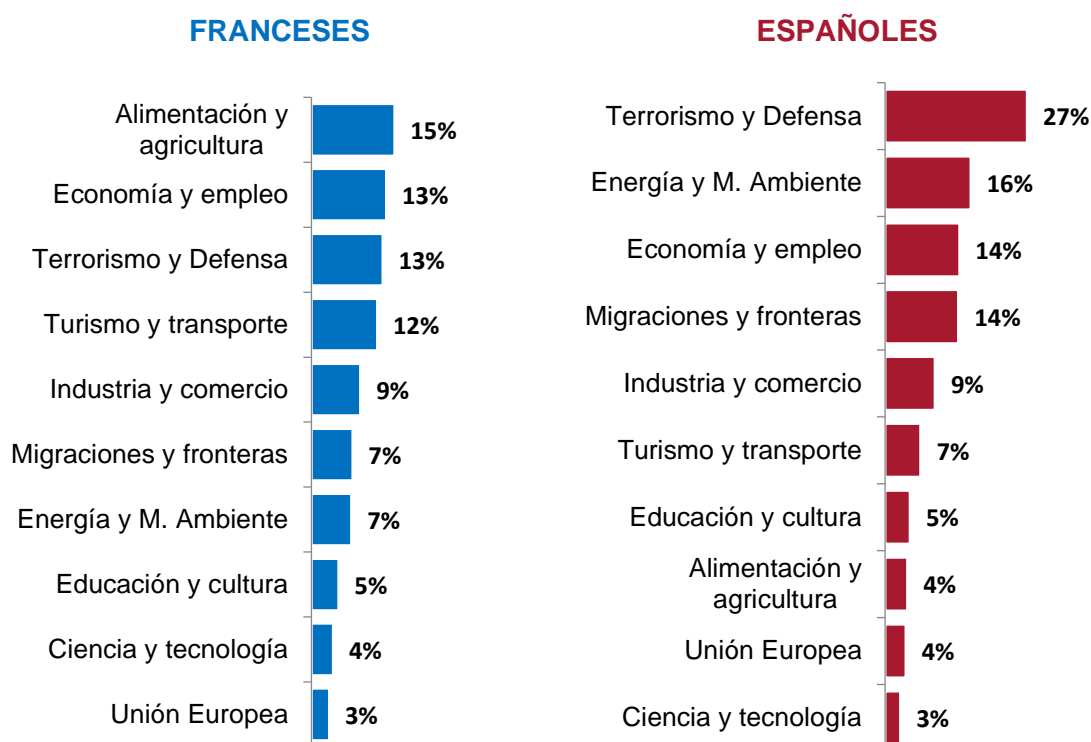
ESPAÑOLES



Un 30% de los españoles y un 36% de los franceses no pueden recordar ningún aspecto en el que exista colaboración entre España y Francia. Entre los que sí mencionan alguno se produce una gran dispersión de respuestas (espontáneas). Los españoles destacan la lucha antiterrorista (14%), la energía (15%) y la economía en general (13%), mientras que los franceses señalan la economía (12%) y el turismo (8%). Agrupando las respuestas espontáneas en grandes epígrafes se muestra un diferente recuerdo de los aspectos en los que se produce alguna colaboración entre ambos países: los españoles citan sobre todo lo relacionado con el terrorismo, la seguridad y defensa, la energía y el medio ambiente, la economía y las migraciones y fronteras, mientras que los franceses se refieren a la agricultura y alimentación, la economía, el terrorismo y la defensa y el turismo y transporte.

¿En qué aspectos cree que Francia y España colaboran entre sí?

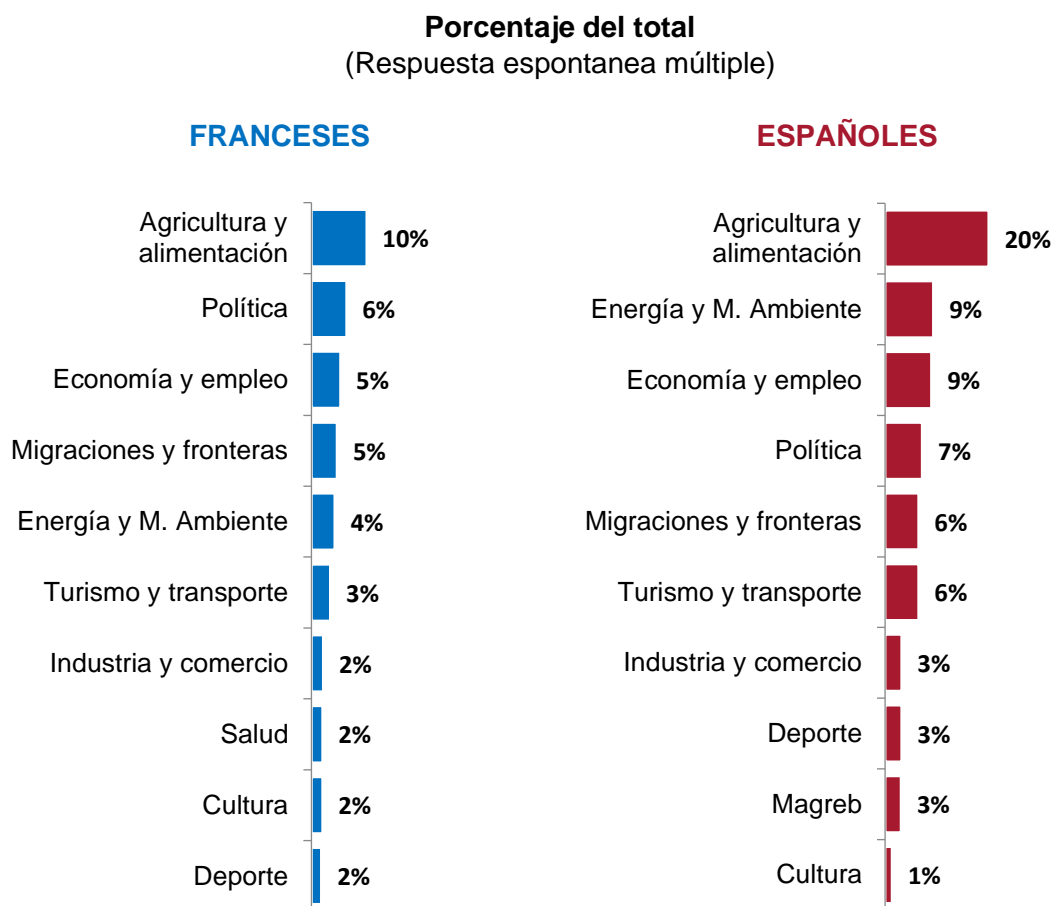
Porcentaje del total
(Respuesta espontánea múltiple)



Las menciones a temas en los que España y Francia tengan intereses contrarios son más escasas. Un 45% de los españoles y un 59% de los franceses no puede mencionar ninguno. Llama la atención que el desacuerdo entre España y Francia por la construcción del gaseoducto *MidCat* no esté presente en la memoria de los entrevistados, pese a su presencia en la prensa -al menos en la española- en los últimos meses. Sólo un 6% de los españoles y un 0,6% de los franceses mencionan asuntos relacionados con la energía como respuesta a esta pregunta sobre intereses contrarios. Y sólo tres españoles y un francés (entre 2.002 entrevistados en total) mencionan específicamente el gas. Cuando las respuestas se agrupan en epígrafes mayores, la

agricultura encabeza la lista de aspectos en los que Francia y España tienen intereses contrarios.

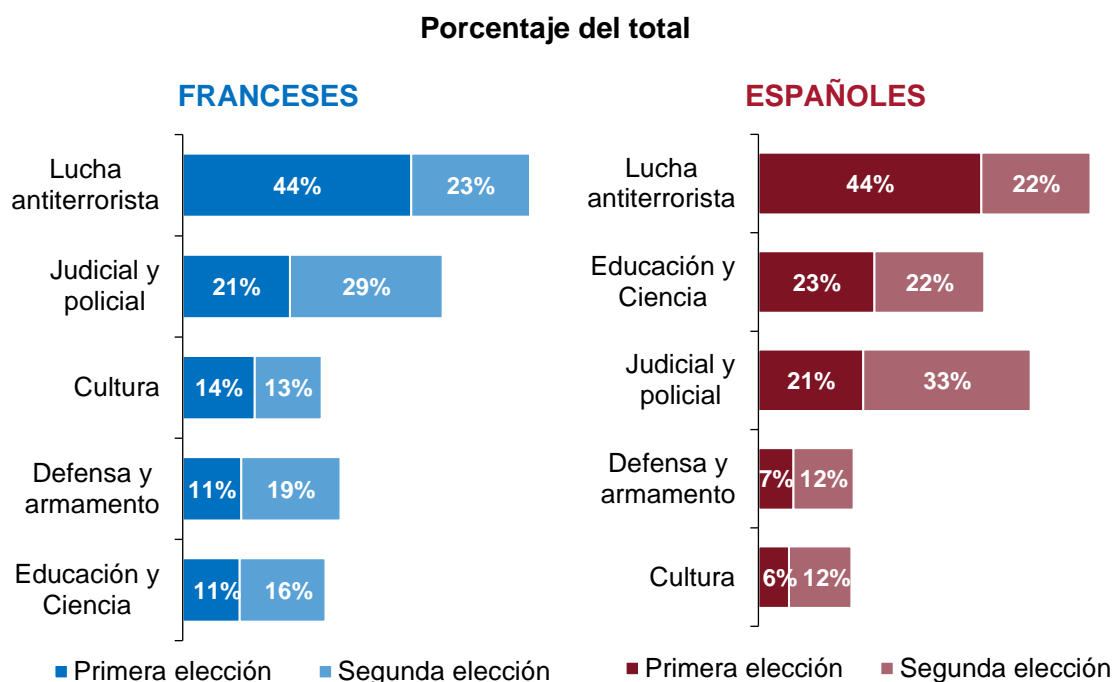
¿En qué aspectos cree que Francia y España tienen intereses contrarios?



Ante una pregunta diferente, que no recoge la respuesta espontánea, sino que indaga sobre prioridades en los campos de cooperación hispano-francesa, con respuestas sugeridas, la lucha antiterrorista destaca con diferencia como la más importante, seguida por la cooperación policial y judicial, que en buena parte es complementaria con la primera.

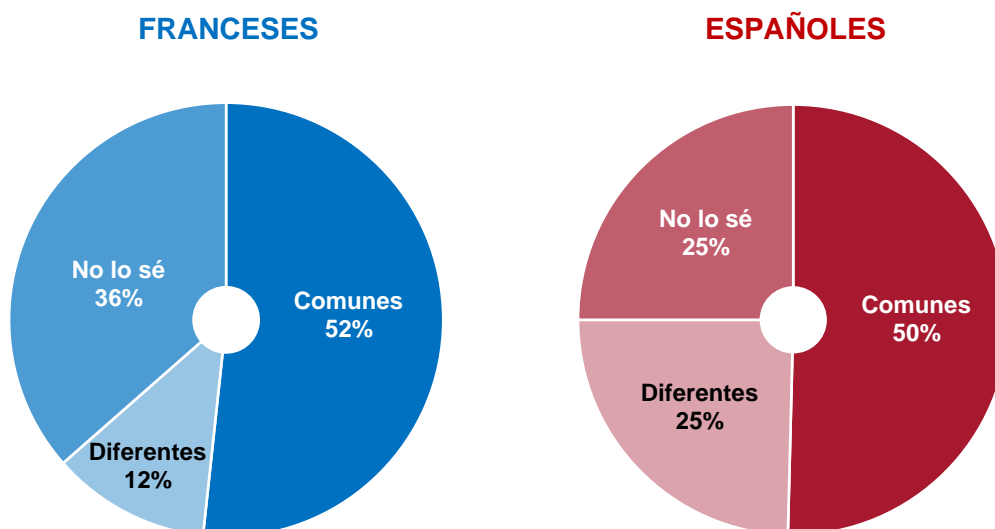
Francia y España: miradas cruzadas y actitudes hacia la Unión Europea y la guerra en Ucrania

¿De los siguientes ámbitos de cooperación entre Francia y España, cuáles les parecen los dos más importantes?

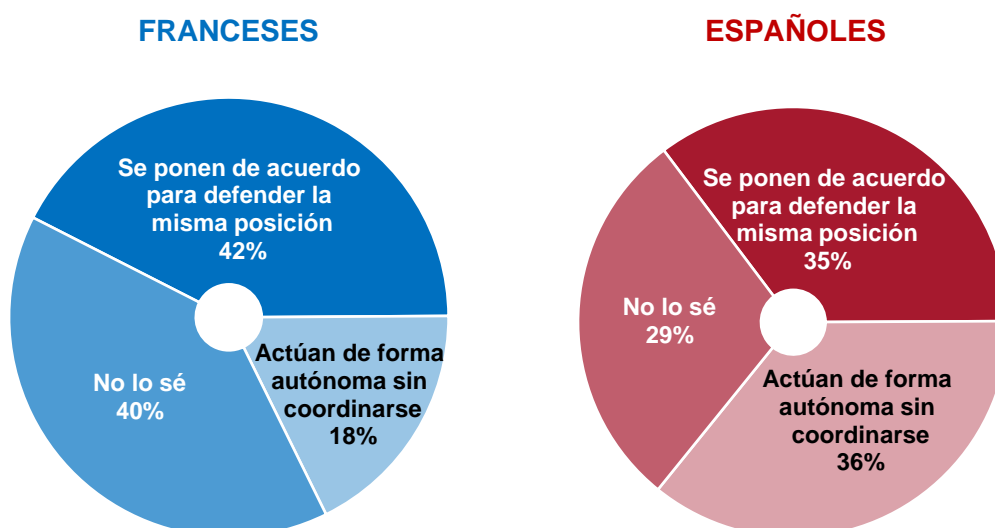


La mitad de los entrevistados franceses y de los españoles cree que ambos países tienen intereses comunes en lo que respecta a las políticas europea e internacional, pero los franceses son más optimistas que los españoles respecto al grado en que los dos países coordinan sus posiciones para defenderlas juntos.

En temas de política europea e internacional, ¿cómo cree que suelen ser los intereses de Francia y España?



Y también en temas europeos e internacionales, ¿cómo cree que suelen trabajar ambos países?



Conclusiones

Franceses y españoles ante la Unión Europea

El mayor europeísmo de los españoles vuelve a confirmarse en esta edición de la encuesta: Más de dos tercios de los españoles consideran positiva la pertenencia de su país a la Unión Europea, frente al 42% de los franceses que opina esto mismo. En línea con su mayor identificación con la UE, los españoles son mucho más favorables que los franceses a aumentar las competencias de la UE, posición defendida por casi un tercio de los españoles frente a la quinta parte de los franceses.

Alemania es, para franceses y españoles, el país preferido en primer lugar como aliado dentro de la Unión Europea, aunque los españoles están más divididos que los franceses respecto a esta preferencia. Tanto españoles como franceses se eligen mutuamente como segundo aliado preferido, después de Alemania.

La guerra en Ucrania es vista como el principal problema de la Unión Europea por franceses y españoles, pero de un modo diferente: para los españoles este conflicto parece eclipsar a cualquier otro, mientras que los franceses reparten su atención entre diferentes desafíos. El cambio climático es, para los franceses, casi tan importante como la guerra, pero para los españoles pasa a un lejano tercer lugar, tras la guerra y el precio de los combustibles.

Como ya se mostraba en 2018, españoles y franceses contemplan de modo diferente la razón de ser y el principal objetivo de la Unión Europea. Los españoles siguen queriendo una UE cuya principal misión sea igualar el nivel de bienestar de todos los Estados miembro. Los franceses, por su parte, creen que en primer lugar la UE debe hacer de Europa una potencia económica capaz de competir con EEUU y China. Esta diferencia trasluce una herencia histórica y una diferente realidad económica: los españoles siguen

viéndose como relativamente pobres en comparación con la UE. Francia, como potencia exportadora, es más consciente de la competencia económica con otras regiones del mundo.

La preocupación por el cambio climático es mucho mayor en Francia, como lo es también el interés por la defensa, tradicionalmente bajo en España. La lucha contra el cambio climático es elegida como objetivo prioritario de la Unión Europea por dos tercios de los franceses (65%) frente a menos de la mitad de los españoles (46%). Pese a la preocupación por la guerra en Ucrania, los españoles valoran mucho menos que los franceses la inversión europea en defensa y armamento. El segundo objetivo es, para los franceses, evitar la llegada de inmigración irregular, un puesto que ocupa en España la ayuda al desarrollo.

Las posiciones de franceses y españoles sobre la inmigración y el refugio son muy diferentes, con los españoles en actitudes de mucha mayor aceptación tanto de la inmigración económica (se preguntaba por la procedente de África) como del asilo (el originario de Oriente Próximo). Además, en los últimos cuatro años las opiniones públicas española y francesa han evolucionado hacia una mayor distancia. En ambos países la actitud hacia los refugiados ucranianos es mayoritariamente acogedora, pero esa actitud está mucho más extendida en España.

La identidad europea (el “sentirse europeo”) es más fuerte en España que en Francia. Los franceses se sienten, en primer lugar, de su país, después de su ciudad y de su región, y muy atrás, con 2,5 puntos de diferencia en la escala 0-10, de Europa. Los españoles se sienten sobre todo de su ciudad o región, en menor escala de su país y finalmente europeos, pero esta identidad europea es muy próxima, en su intensidad, a las otras tres, con una diferencia de sólo 0,8 puntos entre la europea y la local.

La ideología afecta a la identidad europea de un modo diferente en Francia y en España. En Francia, la izquierda se siente más identificada con Europa que la derecha, mientras que en España ocurre lo contrario, y el desinterés hacia la UE es mayor en la izquierda. En ambos países la identidad nacional es más débil en la izquierda.

Se aprecian diferencias importantes entre franceses y españoles en los temas que centran su atención respecto a las políticas nacionales y en sus prioridades respecto a las causas mundiales. Los franceses están más preocupados que los españoles por la desigualdad social, pero ambos están muy preocupados por el sistema público de salud. Respecto a los Objetivos de Desarrollo Sostenible, aprobados por la ONU, los franceses priorizan todo lo relacionado con el cambio climático y el medio ambiente, mientras que los españoles priorizan el fin del hambre y la pobreza.

La guerra en Ucrania

Españoles y franceses comparten la simpatía por la causa de Ucrania en su defensa contra la invasión rusa. Una gran mayoría en ambos países, del 76% en Francia y del 85% en España apoyan la implicación europea en esta guerra, bien porque consideran que la reacción europea actual es la apropiada o bien porque creen que esta implicación debería ser mayor. La posición contraria, la de los que creen que la UE se ha implicado demasiado, la mantienen una cuarta parte de los franceses (24%) y un 15% de los españoles.

Franceses y españoles están muy divididos respecto al horizonte temporal del apoyo militar a Ucrania (hasta cuándo debe mantenerse ese apoyo), pero, en conjunto, casi

dos tercios de los franceses (63%) y más de dos tercios de los españoles (68%) apoyan que Europa siga enviando ayuda militar. La posición de mayor inhibición (dejar ya de enviar ayuda militar a Ucrania) es más frecuente en Francia entre la derecha, y en España entre la izquierda.

Dos tercios de los españoles creen que finalmente Rusia ganará la guerra, mientras que la opinión francesa está dividida casi a la mitad en el pronóstico sobre el ganador: Los que creen que Rusia ganará la guerra son más proclives a considerar que la implicación de Europa en el conflicto es excesiva, pero, aún así, entre ellos son mayoría clara los que piensan que la participación europea es la apropiada o que Europa debería hacer más. Es decir, pese a pronosticar una derrota del bando al que Europa apoya, estos franceses y españoles aprueban la continuidad e incluso el refuerzo del apoyo europeo a Ucrania, en una posición que podemos considerar basada en principios.

Pese a la simpatía que despierta la causa ucraniana en esta guerra, la mayoría de los franceses y de los españoles cree que Ucrania debe seguir el proceso habitual en la tramitación de su solicitud de ingreso en la Unión Europea (es decir, sin atajos especialmente rápidos), aunque los españoles están más divididos al respecto que los franceses.

Ambos países, Francia y España, coinciden también en una posición optimista, al imaginar que tras la guerra Europa saldrá reforzada en su unidad, más temerosa pero a la vez mejor preparada militarmente, y más autónoma tanto en lo que respecta al aprovisionamiento de productos agrícolas como a la satisfacción de sus necesidades de energía. La principal diferencia en cómo conciben el futuro franceses y españoles afecta a la relación con Estados Unidos: casi dos tercios de los españoles creen que Europa saldrá de esta guerra con una mayor dependencia de EEUU, mientras que sólo un 44% de los franceses comparte esta opinión.

Imágenes mutuas de franceses y españoles

Los resultados de esta encuesta, como los de las realizadas en 2008 y 2013, reflejan la admiración que España siente por Francia, una admiración que forma parte de la historia del país. Francia ha sido durante siglos el país de mayor influencia en España en todos los aspectos relevantes: cultural, económico, administrativo, legal, político... Es el país que nos une geográficamente al resto de Europa, a través del cual llegaron a España las principales corrientes de pensamiento europeas. En la etapa franquista, Francia era el ejemplo más cercano de libertad, prosperidad y modernidad al que aspiraban los que querían una España democrática. Por su parte, desde Francia se miraba a España con cierta condescendencia, con simpatía y atracción, pero con sentimiento de superioridad. Esa influencia cultural francesa sobre España comenzó a declinar a partir de los años setenta del siglo pasado, cuando el inglés pasó a sustituir al francés como lengua dominante, y se aceleró en los años ochenta cuando la creciente globalización española, de la mano de la entrada en la Unión Europea, hizo llegar a nuestro país muchas otras influencias de Europa y del resto del mundo. Por otra parte, la democratización y el gran desarrollo económico, técnico, educativo, de modernización de las costumbres, que ha experimentado España en los últimos 50 años, han acercado a nuestro país, a ojos de los propios españoles, a los niveles de Francia en muchos aspectos, y las condiciones objetivas que sostenían el complejo de inferioridad ante el vecino han disminuido o incluso desaparecido en algunos terrenos.

Sin embargo, todavía ahora españoles y franceses están de acuerdo en que Francia es superior a España en la mayoría de los aspectos importantes: su sistema económico, su influencia internacional, su nivel científico y técnico y su calidad democrática. Pero

no hay consenso sobre otros dos aspectos: la calidad de la producción cultural y la calidad de vida. En estos dos terrenos los españoles se sienten superiores, mientras que los franceses están divididos respecto a qué país tiene mejor calidad de vida. En cualquier caso, la evolución de los datos muestra una tendencia hacia la igualación, con una disminución del sentido de inferioridad español y del sentido de superioridad francés.

El gran aprecio de Francia hacia España se plasma en sus puntuaciones de aprobado alto o notable en todos los aspectos que se someten a valoración, sobre todo en lo que respecta a la simpatía de los españoles, su calidad de vida, cultura y comida. En conjunto, las calificaciones de los españoles sobre Francia son más bajas que las de los franceses sobre España, pero la mayor diferencia en las valoraciones mutuas se produce en lo que respecta a la simpatía: los españoles consideran poco simpáticos a los franceses, que no llegan al aprobado en este apartado, el único en el que suspenden. Franceses y españoles tienen diferentes percepciones de sí mismos como países. En conjunto puede decirse que la mirada francesa sobre su propio país es mucho más matizada y dividida que la española, con más elementos en los que las opiniones están fragmentadas en dos grupos cercanos a la mitad, mientras que la mirada española sobre España es siempre más uniforme, con acuerdos de más del 60% y a menudo más del 70% sobre sus virtudes y defectos. Llama la atención que tanto franceses como españoles perciban a su respectivo país como más débil, menos trabajador y menos democrático de lo que imaginan los otros sobre ellos.

Las opiniones sobre el otro país se basan en buena parte en el conocimiento directo, personal. El 75% de los franceses entrevistados ha estado alguna vez en España, y más de la mitad ha repetido al menos una vez. En el caso de los españoles, el 69% ha visitado Francia alguna vez, aunque la frecuencia de visitas es menor -sólo un 42% ha repetido estancia allí-.

Existe una clara desigualdad a favor de Francia en el terreno de las marcas de productos y servicios. Casi la mitad de los franceses no puede recordar ninguna marca española, algo que sólo le ocurre, respecto a las marcas francesas, al 12% de los españoles. El 37% de los españoles cita espontáneamente Renault y el 32% Carrefour cuando se les pregunta qué marcas o empresas francesas conocen. Entre los franceses, ninguna marca o empresa española llega a ser citada por más del 20%: la más conocida, con un 17% de menciones, es Zara, seguida por Seat, con un 11%.

Aunque la mayoría de la población en ambos países considera importante la colaboración con el otro, alrededor de un tercio de los entrevistados no puede recordar ningún aspecto en el que Francia y España colaboren, y los que sí lo hacen presentan una gran dispersión de respuestas espontáneas. En el caso de los entrevistados en España destaca la colaboración en la lucha contra el terrorismo. En el de Francia ningún aspecto supera el 15% de menciones. Esa lucha contra el terrorismo es claramente el aspecto más importante para ambas poblaciones cuando se les pide priorizar diferentes aspectos sugeridos de la cooperación bilateral.

La mitad de los entrevistados franceses y de los españoles creen que ambos países tienen intereses comunes en lo que respecta a las políticas europea e internacional, pero los franceses son más optimistas que los españoles respecto al grado en que los dos países coordinan sus posiciones para defenderlas juntos.